



МИНИСТЕРСТВО ЗДРАВООХРАНЕНИЯ ИРКУТСКОЙ ОБЛАСТИ

П Р И К А З

Ледяева Н.П.

№ 48-мпр

Иркутск

«О внесении изменения в приказ
министерства здравоохранения Иркутской
области от 8 августа 2017 года № 48-мпр

В соответствии с Законом Иркутской области от 27 декабря 2016 года № 131-ОЗ «Об оплате труда работников государственных учреждений Иркутской области», пунктом 28 Примерного положения об оплате труда работников организаций, подведомственных министерству здравоохранения Иркутской области, утвержденного приказом министерства здравоохранения Иркутской области от 6 ноября 2015 года № 119-мпр, руководствуясь пунктом 9 Положения о министерстве здравоохранения Иркутской области, утвержденного постановлением Правительства Иркутской области от 16 июля 2010 года № 174-пп, указом Губернатора Иркутской области от 30 декабря 2019 года № 40-угк «О назначении на должность Ледяевой Н.П.»,

П Р И К А З Ы В А Ю:

1. Внести в приказ министерства здравоохранения Иркутской области от 8 августа 2017 года № 48-мпр «Об утверждении показателей эффективности деятельности руководителей медицинских и образовательных организаций, подведомственных министерству здравоохранения Иркутской области», изменение, изложив приложения 1 - 37 в новой редакции (прилагаются).

2. Настоящий приказ подлежит официальному опубликованию в общественно-политической газете «Областная», а также на «Официальном интернет-портале правовой информации» (www.pravo.gov.ru).

3. Настоящий приказ вступает в силу через десять календарных дней после дня его официального опубликования.

Исполняющая обязанности
министра здравоохранения
Иркутской области

Н.П. Ледяева

Приложение 1 к приказу министерства
 здравоохранения Иркутской области
 от *22.08.2017* № *48-мпр*
ДДДД?
 «Приложение 1 к приказу министерства
 здравоохранения Иркутской области
 от 8 августа 2017 года № 48-мпр»

Показатели эффективности деятельности руководителя
 перинатального центра

№ п/п	Показатель	Критерии	Оценка (баллы)	Периодичность
Основная деятельность государственной организации				
Медицинские показатели				
1.1.	Охват иммунизацией медицинских работников	от 96 % и более	4	ежегодно
		менее 96 %	0	
1.2.	Охват иммунизацией детей	от 95 % и более	5	ежегодно, ежеквартально
		менее 95 %	0	
1.3.	Проведение химиопрофилактики передачи ВИЧ-инфекции от матери к ребенку новорожденному	от 99,9 % и более	8	ежегодно, ежеквартально
		менее 99,9 %	0	
1.4.	Охват новорожденных аудиологическим скринингом, на галактоземию, адреногенитальный синдром, фенилкетонурию, врожденный гипотиреоз и муковисцидоз	от 98 % и более	4	ежегодно
		менее 98 %	0	
1.5.	Наличие предотвратимых причин перинатальной смертности	Отсутствие	8	ежегодно, ежеквартально
		Наличие	0	
1.6.	Охват беременных программой пренатального скрининга врожденных аномалий и пороков развития	от 90 % и более	8	ежегодно
		менее 90 %	0	
1.7.	Доля хромосомных аномалий и ВПР, диагностированных до 22 недель беременности, от общего количества ХА и ВПР	от 90 % и более	4	ежегодно
		менее 90 %	0	
1.8.	Доля беременных, которым проведено трехкратное скрининговое ультразвуковое исследование плода, биохимический скрининг не менее 2-х сывороточных маркеров до 12 недель беременности	от 95 % и более	8	ежегодно
		менее 95 %	0	
1.9.	Наличие случаев внутрибольничной гнойно-септической инфекции	Отсутствие	4	ежегодно, ежеквартально
		Наличие	0	
1.10.	Выявление случаев нарушений порядков и стандартов оказания медицинской помощи при проведении служебных проверок	Отсутствие	8	ежегодно, ежеквартально
		Наличие	0	
1.11.	Ведение программы мониторинга беременных женщин	Наличие	8	ежегодно, ежеквартально
		Отсутствие	0	
1.12.	Проведение организационно-методической работы с женскими консультациями на территории обслуживания	Регулярное проведение	8	ежегодно, ежеквартально
		Отсутствие	0	
1.13.	Достоверность и своевременность предоставления отчетов и мониторингов	Без нарушений	4	ежегодно, ежеквартально
		С нарушениями	0	
Иные показатели				
1.14.	Соответствие деятельности государственной организации Иркутской области (далее - организация) уставным целям и задачам организации	Соответствует	3	ежегодно
		Частично (не более 10%) не соответствует	1	
		Не соответствует	0	
1.15.	Результативность выполнения государственного задания для организаций, которым установлено государственное задание	от 95% до 105%	2	ежегодно
		ниже 95%	0	
1.16.	Соблюдение нормативов объема медицинской помощи по ее видам, установленным ТППГ	100 и более	2	ежегодно
		от 95 до 100	1	
		ниже 95	0	

1.17.	Использование находящегося в оперативном управлении организации недвижимого имущества в соответствии с уставной деятельностью организации	90-100/70-100	3	ежегодно
		менее 90/ менее 70	0	
		отсутствие объектов на балансе организации	3	
1.18.	Эффективность использования площадей, не задействованных организацией в уставных целях	сдается в аренду или предоставляется по договору пользования 100%	3	ежегодно
		менее 100%	0	
Финансово-хозяйственная деятельность и исполнительская дисциплина				
2.1.	Внесение изменений организацией в бюджетную смету, план финансово-хозяйственной деятельности	в соответствии с приказами об утверждении составлении и ведении плана финансово-хозяйственной деятельности и бюджетной сметы	2	ежегодно, ежеквартально
		не в соответствии с приказами об утверждении составлении и ведении плана финансово-хозяйственной деятельности и бюджетной сметы	0	
2.2.	Соблюдение сроков запрашиваемой информации	соблюдение сроков	3	ежегодно, ежеквартально
		не соблюдение сроков	0	
2.3.	Соблюдение сроков размещения на сайте www.bus.gov.ru бюджетной сметы, плана финансово-хозяйственной деятельности, сведений об операциях с целевыми субсидиями	соблюдение сроков	2	ежегодно, ежеквартально
		не соблюдение сроков	0	
2.3.1	Процент штрафных санкций, примененных страховыми организациями в отношении медицинских учреждений, подведомственных министерству здравоохранения Иркутской области	Сокращен, по сравнению с достигнутым показателем в прошлом отчетном периоде	5	ежегодно, ежеквартально
		Увеличен, по сравнению с достигнутым показателем в прошлом отчетном периоде	0	
2.4.	Наличие просроченной кредиторской задолженности	отсутствуют	2	ежегодно, ежеквартально
		имеются	0	
2.5.	Наличие нарушений сроков и порядка представления регламентированной и нерегламентированной бюджетной/бухгалтерской отчетности, оперативной информации	отсутствуют	2	ежегодно, ежеквартально
		имеются	0	
2.6.	Наличие нарушений сроков выплаты заработной платы, перечисления страховых взносов, налогов и иных платежей в бюджет	отсутствуют	3	ежегодно, ежеквартально
		имеются	0	
2.7.	Наличие несоответствия учетных данных показателям бухгалтерской отчетности	отсутствуют	3	ежегодно, ежеквартально
		имеются	0	
2.7.1	Наличие недостоверных показателей бухгалтерской/бюджетной отчетности, в том числе выявленных в ходе проверок уполномоченными органами	отсутствуют	5	ежегодно, ежеквартально
		имеются	0	
2.7.2	Наличие нарушений ведения бухгалтерского (бюджетного) учета на основании аналитических отчетов, формируемых в автоматизированной информационной системе управления финансово-хозяйственной деятельностью исполнительных органов власти Иркутской области и государственных учреждений Иркутской области	отсутствуют	3	ежегодно, ежеквартально
		имеются	0	

2.8.	Наличие несоответствия данных выплаты заработной платы в автоматизированной информационной системе управления финансово-хозяйственной деятельностью исполнительных органов государственной власти и государственных учреждений Иркутской области (АИС ФХД)	отсутствуют	2	ежегодно, ежеквартально
		имеются	0	
Наличие нарушений при расходовании бюджетных и внебюджетных средств, выявленных в ходе проверок, а также результаты заслушивания отчетов о деятельности медицинских и образовательных организаций				
2.9	Отсутствие нарушений финансово-хозяйственной деятельности, приведших к нецелевому и неэффективному расходованию бюджетных и внебюджетных средств в течение учетного периода, установленных в ходе проверок	отсутствуют	5	ежегодно
		имеются	0	
2.10	Результаты заслушивания отчетов о деятельности медицинских и образовательных организаций *	условно удовлетворительно	1	ежегодно, ежеквартально
		удовлетворительно	3	
		неудовлетворительно	0	
Деятельность, направленная на работу с кадрами				
3.1.	Укомплектованность штата организации врачебным персоналом	$P = \frac{P_{\text{факт}}}{P_{\text{штат}}} * 100\%$, где Pфакт - количество работников, фактически занимающих штатные единицы организации по основной должности за соответствующий период; Пштат - плановое количество штатных единиц организации, утвержденное на соответствующий период		
		при значении П 60% и более	2	ежегодно
		при значении П менее 60%	0	
3.2.	Укомплектованность штата организации средними медицинскими работниками	$P = \frac{P_{\text{факт}}}{P_{\text{штат}}} * 100\%$, где Pфакт - количество работников, фактически занимающих штатные единицы организации по основной должности за соответствующий период; Пштат - плановое количество штатных единиц организации, утвержденное на соответствующий период		
		при значении П 60% и более	2	ежегодно
		при значении П менее 60%	0	
3.3.	Текучесть кадров организации	$K_t = \frac{K_u}{Ч_{\text{ср}}} * 100\%$, где Kт - коэффициент текучести; Ку - количество уволенных сотрудников (без учета сотрудников, принятых вновь в ту же организацию в отчетном году); Чср - среднесписочная численность		
		от 0 до 5 %	2	ежегодно
		от 6% до 20 %	1	
		выше 20%	0	
3.4.	Предельный уровень соотношения средней заработной платы руководителей, их заместителей, главных бухгалтеров и работников организации в кратности от 1 до 6 с учетом сложности и объема выполняемой работы	соблюдение	2	ежегодно
		несоблюдение	0	

3.5.	Соблюдение соотношения доли расходов на оплату труда административно-управленческого и вспомогательного персонала к фонду оплаты труда учреждения	не более 40%	2	ежегодно
		более 40%	0	
3.6.	Достижение установленных учредителем целевых значений показателей по повышению заработной платы отдельных категорий работников социальной сферы в соответствии с указами Президента Российской Федерации от 7 мая 2012 года № 597, от 1 июня 2012 года № 761, от 28 декабря 2012 года № 1688	достижение	3	ежегодно
		недостижение	0	
Прочая деятельность				
4.1.	Соблюдение срока определения поставщика (подрядчика, исполнителя) 100 дней на капитальный ремонт и приобретение объектов недвижимого имущества в государственную собственность, установленного законом Иркутской области об областном бюджете на очередной финансовый год и плановый период	достигнуто	3	ежегодно
		нарушено	0	
		не предусмотрены средства	3	
4.2.	Соблюдение срока предоставления в министерство здравоохранения Иркутской области ежемесячных отчетов по освоению средств текущего года: - по капитальному ремонту и проектным работам; - по текущему ремонту; - по мероприятиям пожарной безопасности;	предоставление в срок	3	ежегодно
		представлено с нарушением срока	1	
		не представлено	0	
4.3.	Наличие официального сайта организации или раздела об организации на сайте исполнительного органа государственной власти Иркутской области, осуществляющего функции и полномочия учредителя	имеется	1	ежегодно
		отсутствует	0	
Независимая оценка качества оказания услуг медицинской организацией				
5.1.	В амбулаторных условиях	85 -100 баллов	2,0	ежегодно, ежеквартально
		70 - 84,9 баллов	1,5	
		55 - 69,9 баллов	1,0	
		40 - 54,9 баллов	0,5	
		0 - 39,9 баллов	0,0	
5.2.	В стационарных условиях	85 -100 баллов	2,0	ежегодно, ежеквартально
		70 - 84,9 баллов	1,5	
		55 - 69,9 баллов	1,0	
		40 - 54,9 баллов	0,5	
		0 - 39,9 баллов	0,0	

* для организаций, которые не участвуют в заслушивании, учитывается максимальное количество баллов

».

Заместитель министра здравоохранения Иркутской области

Е.С. Голенецкая



Приложение 2 к приказу министерства
 здравоохранения Иркутской области
 от 21.08.2017 № 48-мпр
 «Приложение 2 к приказу министерства
 здравоохранения Иркутской области
 от 8 августа 2017 года № 48-мпр

Показатели эффективности деятельности руководителя
 врачебно-физкультурного диспансера

№ п/п	Показатель	Критерии	Оценка (баллы)	Периодичность
Основная деятельность государственной организации				
Медицинские показатели				
1.1.	Доля амбулаторно-поликлинических посещений с профилактической целью	Не менее 98%	8	ежегодно, ежеквартально
		Менее 98 %	0	
1.2.	Уровень охвата реабилитационными мероприятиями прикрепленного контингента от числа нуждающихся	Не менее 98 %	10	ежегодно
		Менее 98 %	0	
1.3.	Охват "Д" наблюдением граждан, состоящих на учете	Не менее 95 %	10	ежегодно, ежеквартально
		Менее 95 %	0	
1.4.	Охват "Д" наблюдением прикрепленных спортсменов	Не менее 95 %	10	ежегодно, ежеквартально
		Менее 95 %	0	
1.5.	Процент выполнения плана иммунизации медработников	Не менее 96 %	8	ежегодно
		Менее 96 %	0	
1.6.	Внедрение новых методик в лечебно-диагностический и реабилитационный процесс	Внедрено	8	ежегодно, ежеквартально
		Не внедрено	0	
1.7.	Организация и проведение семинаров, совещаний по вопросам медицинского контроля за лицами, занимающимися физической культурой и спортом, сохранения и укрепления их здоровья средствами физической культуры, в том числе лечебной физкультуры, для работников медицинских, образовательных учреждений различного уровня, организаций и учреждений физкультурно-спортивного профиля	Проведено не менее 2 семинаров за квартал	8	ежеквартально
		Проведено менее 2 семинаров за квартал	0	
1.8.	Реализация программы работы с целевыми группами ("старшее поколение", развитие адаптивного спорта, пропаганда ЗОЖ и др.)	Наличие	8	ежегодно
		Отсутствие	0	
Иные показатели				
1.9.	Соответствие деятельности государственной организации Иркутской области (далее - организация) уставным целям и задачам организации	Соответствует	3	ежегодно
		Частично (не более 10%) не соответствует	1	
		Не соответствует	0	
1.10.	Результативность выполнения государственного задания для организаций, которым установлено государственное задание	от 95% до 105%	2	ежегодно
		ниже 95%	0	
1.11.	Соблюдение нормативов объема медицинской помощи по ее видам, установленным ТППГ	100 и более	2	ежегодно
		от 95 до 100	1	
		ниже 95	0	
1.12.	Использование находящегося в оперативном управлении организации недвижимого имущества в соответствии с уставной деятельностью организации	90-100/70-100	3	ежегодно
		менее 90/ менее 70	0	
		отсутствие объектов на балансе организации	3	
1.13.	Эффективность использования площадей, не задействованных организацией в уставных целях	сдается в аренду или предоставляется по договору пользования 100%	3	ежегодно
		менее 100%	0	

Финансово-хозяйственная деятельность и исполнительская дисциплина				
2.1.	Внесение изменений организацией в бюджетную смету, план финансово-хозяйственной деятельности	в соответствии с приказами об утверждении составлении и ведении плана финансово-хозяйственной деятельности и бюджетной сметы	2	ежегодно, ежеквартально
		не в соответствии с приказами об утверждении составлении и ведении плана финансово-хозяйственной деятельности и бюджетной сметы	0	
2.2.	Соблюдение сроков запрашиваемой информации	соблюдение сроков	3	ежегодно, ежеквартально
		не соблюдение сроков	0	
2.3.	Соблюдение сроков размещения на сайте www.bus.gov.ru бюджетной сметы, плана финансово-хозяйственной деятельности, сведений об операциях с целевыми субсидиями	соблюдение сроков	2	ежегодно, ежеквартально
		не соблюдение сроков	0	
2.4.	Наличие просроченной кредиторской задолженности	отсутствуют	2	ежегодно, ежеквартально
		имеются	0	
2.5.	Наличие нарушений сроков и порядка представления регламентированной и нерегламентированной бюджетной/бухгалтерской отчетности, оперативной информации	отсутствуют	2	ежегодно, ежеквартально
		имеются	0	
2.6.	Наличие нарушений сроков выплаты заработной платы, перечисления страховых взносов, налогов и иных платежей в бюджет	отсутствуют	3	ежегодно, ежеквартально
		имеются	0	
2.7.	Наличие несоответствия учетных данных показателям бухгалтерской отчетности	отсутствуют	3	ежегодно, ежеквартально
		имеются	0	
2.7.1.	Наличие недостоверных показателей бухгалтерской/бюджетной отчетности, в том числе выявленных в ходе проверок уполномоченными органами	отсутствуют	5	ежегодно, ежеквартально
		имеются	0	
2.7.2.	Наличие нарушений ведения бухгалтерского (бюджетного) учета на основании аналитических отчетов, формируемых в автоматизированной информационной системе управления финансово-хозяйственной деятельностью исполнительных органов власти Иркутской области и государственных учреждений Иркутской области	отсутствуют	3	ежегодно, ежеквартально
		имеются	0	


2.8.	Наличие несоответствия данных выплаты заработной платы в автоматизированной информационной системе управления финансово-хозяйственной деятельностью исполнительных органов государственной власти и государственных учреждений Иркутской области (АИС ФХД)	отсутствуют	2	ежегодно, ежеквартально
		имеются	0	
Наличие нарушений при расходовании бюджетных и внебюджетных средств, выявленных в ходе проверок, а также результаты заслушивания отчетов о деятельности медицинских и образовательных организаций				
2.9	Отсутствие нарушений финансово-хозяйственной деятельности, приведших к нецелевому и неэффективному расходованию бюджетных и внебюджетных средств в течение учетного периода, установленных в ходе проверок	отсутствуют	5	ежегодно
		имеются	0	
2.10	Результаты заслушивания отчетов о деятельности медицинских и образовательных организаций*	условно удовлетворительно	1	ежегодно, ежеквартально
		удовлетворительно	3	
		неудовлетворительно	0	
Деятельность, направленная на работу с кадрами				
3.1.	Укомплектованность штата организации врачебным персоналом	$P = \text{Пфакт} / \text{Пштат} * 100\%$, где Пфакт - количество работников, фактически занимающих штатные единицы организации по основной должности за соответствующий период; Пштат - плановое количество штатных единиц организации, утвержденное на соответствующий период		
		при значении P 60% и более	2	ежегодно
		при значении P менее 60%	0	
3.2.	Укомплектованность штата организации средними медицинскими работниками	$P = \text{Пфакт} / \text{Пштат} * 100\%$, где Пфакт - количество работников, фактически занимающих штатные единицы организации по основной должности за соответствующий период; Пштат - плановое количество штатных единиц организации, утвержденное на соответствующий период		
		при значении P 60% и более	2	ежегодно
		при значении P менее 60%	0	
3.3.	Текущая кадровая организация	$Kт = Kу / Чср * 100\%$, где Кт - коэффициент текучести; Ку - количество уволенных сотрудников (без учета сотрудников, принятых вновь в ту же организацию в отчетном году); Чср - среднесписочная численность		
		от 0 до 5 %	2	ежегодно
		от 6% до 20 %	1	
		выше 20%	0	

3.4.	Предельный уровень соотношения средней заработной платы руководителей, их заместителей, главных бухгалтеров и работников организации в кратности от 1 до 6 с учетом сложности и объема выполняемой работы	соблюдение	2	ежегодно
		несоблюдение	0	
3.5.	Соблюдение соотношения доли расходов на оплату труда административно-управленческого и вспомогательного персонала к фонду оплаты труда учреждения	не более 40%	2	ежегодно
		более 40%	0	
3.6.	Достижение установленных учредителем целевых значений показателей по повышению заработной платы отдельных категорий работников социальной сферы в соответствии с указами Президента Российской Федерации от 7 мая 2012 года № 597, от 1 июня 2012 года № 761, от 28 декабря 2012 года № 1688	достижение	3	ежегодно
		недостижение	0	
Прочая деятельность				
4.1.	Соблюдение срока определения поставщика (подрядчика, исполнителя) 100 дней на капитальный ремонт и приобретение объектов недвижимого имущества в государственную собственность, установленного законом Иркутской области об областном бюджете на очередной финансовый год и плановый период	достигнуто	3	ежегодно
		нарушено	0	
		не предусмотрены средства	3	
4.2.	Соблюдение срока предоставления в министерство здравоохранения Иркутской области ежемесячных отчетов по освоению средств текущего года: - по капитальному ремонту и проектным работам; - по текущему ремонту; - по мероприятиям пожарной безопасности;	предоставление в срок	3	ежегодно
		представлено с нарушением срока	1	
		не представлено	0	
4.3.	Наличие официального сайта организации или раздела об организации на сайте исполнительного органа государственной власти Иркутской области, осуществляющего функции и полномочия учредителя	имеется	1	ежегодно
		отсутствует	0	
Независимая оценка качества оказания услуг медицинской организацией				
5.1.	В амбулаторных условиях	85 - 100 баллов	2,0	ежегодно, ежеквартально
		70 - 84,9 баллов	1,5	
		55 - 69,9 баллов	1,0	
		40 - 54,9 баллов	0,5	
		0 - 39,9 баллов	0,0	

* для организаций, которые не участвуют в заслушивании, учитывается максимальное количество баллов

».

Заместитель министра здравоохранения Иркутской области

 Е.С. Голенецкая

Приложение 3 к приказу министерства
здравоохранения Иркутской области
от 8 августа 2017 № 48-мпр
С.С.С.С.

«Приложение 3 к приказу министерства
здравоохранения Иркутской области
от 8 августа 2017 года № 48-мпр

Показатели эффективности деятельности руководителя
больницы скорой медицинской помощи

№ п/п	Показатель	Критерии	Оценка (баллы)	Периодичность
Основная деятельность государственной организации				
Медицинские показатели				
1.1.	Уровень качества льготного лекарственного обеспечения, в том числе отсутствие обоснованных жалоб, при реализации программы ОНЛП и Закона Иркутской области № 106-оз, своевременность назначения терапии пациентам с сердечно-сосудистыми заболеваниями	Не менее 98 %	10	ежегодно, ежеквартально
		Менее 98 %	0	
1.2.	Полнота охвата подлежащего населения профилактическими осмотрами на туберкулез, флюорографическим обследованием	Не менее 75 %	10	ежегодно
		Менее 75 %	0	
1.3.	Удельный вес пациентов с острым нарушением мозгового кровообращения, независимых в повседневной жизни к концу стационарного лечения (оценка по шкале Рэнкин не более 2 баллов)	Не менее 0,53	10	ежегодно, ежеквартально
		Менее 0,53	0	
1.4.	Доля больных с острым коронарным синдромом, которым выполнен тромболитический (на догоспитальном этапе) и кардио коронарография ККГ со стентированием КА	Не менее 60%	10	ежегодно
		Менее 60 %	0	
1.5.	Выполнение плана диспансерного наблюдения взрослого населения	Не менее 98 %	11	ежегодно, ежеквартально
		90% - 97%	9	
		Менее 90%	0	
1.6.	Доля лиц, зараженных ВИЧ, состоящих под диспансерным наблюдением, получающих АРТ, от общего числа лиц, зараженных ВИЧ, состоящих под диспансерным наблюдением	от 80% и более	6	ежегодно, ежеквартально
		от 60% до 80%	4	
		Менее 60%	0	
1.7.	Качественный скрининг на ВИЧ-инфекцию подлежащих контингентов пациентов	Не менее 33%	6	ежегодно, ежеквартально
		Менее 33%	0	
1.8.	Выполнение плана подлежащего иммунизации контингента населения (в т.ч. медработников)	Не менее 96 %	9	ежегодно
		Менее 96 %	0	
1.9.	Доля больных с острым нарушением мозгового кровообращения, госпитализированных в профильные отделения для лечения больных с ОНМК (региональные сосудистые центры и первичные сосудистые отделения) в первые 4,5 часа от начала заболевания	Не менее 30 %	11	ежегодно, ежеквартально
		Менее 30 %	0	
1.10.	Показатель смертности прикрепленного населения по отношению к аналогичному периоду прошлого года, в том числе по классу сердечно-сосудистых и онкологических заболеваний	Снижение или отсутствие динамики при показателе ниже среднеобластного уровня	11	ежегодно, ежеквартально
		Увеличение, превышение	0	

1.11.	Достоверность и своевременность предоставления отчетов и мониторингов	Без нарушений	4	ежегодно, ежеквартально
		С нарушениями	0	
1.12.	Выявление случаев нарушений порядков и стандартов оказания медицинской помощи при проведении служебных проверок	Отсутствие	11	ежегодно, ежеквартально
		Наличие по независящим от учреждения причинам	8	
		Наличие	0	
Иные показатели				
1.13.	Соответствие деятельности государственной организации Иркутской области (далее - организация) уставным целям и задачам организации	Соответствует	3	ежегодно
		Частично (не более 10%) не соответствует	1	
		Не соответствует	0	
1.14.	Результативность выполнения государственного задания для организаций, которым установлено государственное задание	от 95% до 105%	2	ежегодно
		ниже 95%	0	
1.15.	Соблюдение нормативов объема медицинской помощи по ее видам, установленным ТПГТ	100 и более	2	ежегодно
		от 95 до 100	1	
		ниже 95	0	
1.16.	Использование находящегося в оперативном управлении организации недвижимого имущества в соответствии с уставной деятельностью организации	90-100/70-100	3	ежегодно
		менее 90/ менее 70	0	
		отсутствие объектов на балансе организации	3	
1.17.	Эффективность использования площадей, не задействованных организацией в уставных целях	сдается в аренду или предоставляется по договору пользования 100%	3	ежегодно
		менее 100%	0	
1.18.	Наличие остатков лекарственных препаратов в аптечных организациях, разряженных по заявленной потребности медицинских организаций	более 24 месяцев	0	ежегодно, ежеквартально
		от 12 до 24 месяцев	2	
		от 1 до 12 месяцев	8	
1.19.	Наличие остатков лекарственных препаратов в аптечных организациях, с ограниченным сроком годности	срок годности 2 месяца и менее	0	ежегодно, ежеквартально
		срок годности от 2 до 4 месяцев	2	
		срок годности более 4 месяцев	8	

1.20.	Наличие дефектных карт по дополнительным заявкам на лекарственные препараты	1 и более	0	ежегодно, ежеквартально
		отсутствие дефектных карт	3	
Финансово-хозяйственная деятельность и исполнительская дисциплина				
2.1.	Внесение изменений организацией в бюджетную смету, план финансово-хозяйственной деятельности	в соответствии с приказами об утверждении составлении и ведении плана финансово-хозяйственной деятельности и бюджетной сметы	2	ежегодно, ежеквартально
		не в соответствии с приказами об утверждении составлении и ведении плана финансово-хозяйственной деятельности и бюджетной сметы	0	
2.2.	Соблюдение сроков запрашиваемой информации	соблюдение сроков	3	ежегодно, ежеквартально
		не соблюдение сроков	0	
2.3.	Соблюдение сроков размещения на сайте www.bus.gov.ru бюджетной сметы, плана финансово-хозяйственной деятельности, сведений об операциях с целевыми субсидиями	соблюдение сроков	2	ежегодно, ежеквартально
		не соблюдение сроков	0	
2.3.1.	Процент штрафных санкций, примененных страховыми организациями в отношении медицинских учреждений, подведомственных министерству здравоохранения Иркутской области	Сокращен, по сравнению с достигнутым показателем в прошлом отчетном периоде	5	ежегодно, ежеквартально
		Увеличен, по сравнению с достигнутым показателем в прошлом отчетном периоде	0	
2.4.	Наличие просроченной кредиторской задолженности	отсутствуют	2	ежегодно, ежеквартально
		имеются	0	
2.5.	Наличие нарушений сроков и порядка представления регламентированной и нерегламентированной бюджетной/бухгалтерской отчетности, оперативной информации	отсутствуют	2	ежегодно, ежеквартально
		имеются	0	
2.6.	Наличие нарушений сроков выплаты заработной платы, перечисления страховых взносов, налогов и иных платежей в бюджет	отсутствуют	3	ежегодно, ежеквартально
		имеются	0	

2.7.	Наличие несоответствия учетных данных показателям бухгалтерской отчетности	отсутствуют	3	ежегодно, ежеквартально	
		имеются	0		
2.7.1.	Наличие недостоверных показателей бухгалтерской/бюджетной отчетности, в том числе выявленных в ходе проверок уполномоченными органами	отсутствуют	5	ежегодно, ежеквартально	
		имеются	0		
2.7.2.	Наличие нарушений ведения бухгалтерского (бюджетного) учета на основании аналитических отчетов, формируемых в автоматизированной информационной системе управления финансово-хозяйственной деятельностью исполнительных органов власти Иркутской области и государственных учреждений Иркутской области	отсутствуют	3	ежегодно, ежеквартально	
		имеются	0		
2.8.	Наличие несоответствия данных выплаты заработной платы в автоматизированной информационной системе управления финансово-хозяйственной деятельностью исполнительных органов государственной власти и государственных учреждений Иркутской области (АИС ФХД)	отсутствуют	2	ежегодно, ежеквартально	
		имеются	0		
Наличие нарушений при расходовании бюджетных и внебюджетных средств, выявленных в ходе проверок, а также результаты заслушивания отчетов о деятельности медицинских и образовательных организаций					
2.9	Отсутствие нарушений финансово-хозяйственной деятельности, приведших к нецелевому и неэффективному расходованию бюджетных и внебюджетных средств в течение учетного периода, установленных в ходе проверок	отсутствуют	5	ежегодно	
		имеются	0		
2.10	Результаты заслушивания отчетов о деятельности медицинских и образовательных организаций*	условно удовлетворительно	1	ежегодно, ежеквартально	
		удовлетворительно	3		
		неудовлетворительно	0		
Деятельность, направленная на работу с кадрами					
3.1.	Укомплектованность штата организации врачебным персоналом	$П = \frac{\text{Пфакт}}{\text{Пштат}} * 100\%$, где Пфакт - количество работников, фактически занимающих штатные единицы организации по основной должности за соответствующий период; Пштат - плановое количество штатных единиц организации, утвержденное на соответствующий период			ежегодно
		при значении П 60% и более	2		
		при значении П менее 60%	0		

3.2.	Укомплектованность штата организации средними медицинскими работниками	$P = \frac{P_{\text{факт}}}{P_{\text{штат}}} * 100\%$, где Pфакт - количество работников, фактически занимающих штатные единицы организации по основной должности за соответствующий период; Pштат - плановое количество штатных единиц организации, утвержденное на соответствующий период		
		при значении P 60% и более	2	ежегодно
		при значении P менее 60%	0	
3.3.	Текучесть кадров организации	$K_t = \frac{K_u}{Ч_{\text{ср}}} * 100\%$, где Kт - коэффициент текучести; Kу - количество уволенных сотрудников (без учета сотрудников, принятых вновь в ту же организацию в отчетном году); Чср - среднесписочная численность		
		от 0 до 5 %	2	ежегодно
		от 6% до 20 %	1	
		выше 20%	0	
3.4.	Предельный уровень соотношения средней заработной платы руководителей, их заместителей, главных бухгалтеров и работников организации в кратности от 1 до 6 с учетом сложности и объема выполняемой работы	соблюдение	2	ежегодно
		несоблюдение	0	
3.5.	Соблюдение соотношения доли расходов на оплату труда административно-управленческого и вспомогательного персонала к фонду оплаты труда учреждения	не более 40%	2	ежегодно
		более 40%	0	
3.6.	Достижение установленных учредителем целевых значений показателей по повышению заработной платы отдельных категорий работников социальной сферы в соответствии с указами Президента Российской Федерации от 7 мая 2012 года № 597, от 1 июня 2012 года № 761, от 28 декабря 2012 года № 1688	достижение	3	ежегодно
		недостижение	0	
Прочая деятельность				
4.1.	Соблюдение срока определения поставщика (подрядчика, исполнителя) 100 дней на капитальный ремонт и приобретение объектов недвижимого имущества в государственную собственность, установленного законом Иркутской области об областном бюджете на очередной финансовый год и плановый период	достигнуто	3	ежегодно
		нарушено	0	
		не предусмотрены средства	3	
4.2.	Соблюдение срока предоставления в министерство здравоохранения Иркутской области ежемесячных отчетов по освоению средств текущего года:- по капитальному ремонту и проектным работам; - по текущему ремонту; - по мероприятиям пожарной безопасности;	предоставление в срок	3	ежегодно
		представлено с нарушением срока	1	
		не представлено	0	
4.3.	Наличие официального сайта организации или раздела об организации на сайте исполнительного органа государственной власти Иркутской области, осуществляющего функции и полномочия учредителя	имеется	1	ежегодно
		отсутствует	0	

Независимая оценка качества оказания услуг медицинской организацией				
5.1.	В амбулаторных условиях	85 - 100 баллов	2,0	ежегодно, ежеквартально
		70 - 84,9 баллов	1,5	
		55 - 69,9 баллов	1,0	
		40 - 54,9 баллов	0,5	
		0 - 39,9 баллов	0,0	
5.2.	В стационарных условиях	85 - 100 баллов	2,0	ежегодно, ежеквартально
		70 - 84,9 баллов	1,5	
		55 - 69,9 баллов	1,0	
		40 - 54,9 баллов	0,5	
		0 - 39,9 баллов	0,0	

** для организаций, которые не участвуют в заслушивании, учитывается максимальное количество баллов

».

Заместитель министра здравоохранения Иркутской области

 Е.С. Голенецкая

Показатели эффективности деятельности руководителя
 городской больницы

№ п/п	Показатель	Критерии	Оценка (баллы)	Периодичность
Основная деятельность государственной организации				
Медицинские показатели				
1.1.	Уровень качества льготного лекарственного обеспечения, в том числе отсутствие обоснованных жалоб, при реализации программы ОНЛП и Закона Иркутской области № 106-оз, своевременность назначения терапии пациентам с сердечно-сосудистыми заболеваниями	Не менее 98 %	8	ежегодно, ежеквартально
		Менее 98 %	0	
1.2.	Удельный вес расхождений клинических и патологоанатомических диагнозов I и II категории	Не более 15 %	8	ежегодно, ежеквартально
		Более 15 %	0	
1.3.	Доля лиц, зараженных ВИЧ, состоящих под диспансерным наблюдением, получающих АРТ, от общего числа лиц, зараженных ВИЧ, состоящих под диспансерным наблюдением	Не менее 80 %	9	ежегодно, ежеквартально
		от 60% до 80%	7	
		Менее 60 %	0	
1.4.	Полнота охвата подлежащего населения профилактическими осмотрами на туберкулез и флюорографическим обследованием	Не мене 75 %	10	ежегодно
		Менее 75 %	0	
1.5.	Доля ЗНО, выявленных впервые на ранних стадиях (1-2 стадии)	Не менее 52 %	10	ежегодно, ежеквартально
		Менее 52 %	0	
1.6.	Выполнения плана подлежащего иммунизации контингента населения (в т.ч. медработников)	Не менее 96 %	8	ежегодно
		Менее 96 %	0	
1.7.	Выполнение плана диспансерного наблюдения взрослого населения	Не менее 98 %	11	ежегодно, ежеквартально
		90% - 97%	9	
		Менее 90%	0	
1.8.	Качественный скрининг на ВИЧ-инфекцию подлежащих контингентов пациентов	Не менее 33 %	11	ежегодно
		Менее 33 %	0	
1.9.	Показатель смертности по отношению к аналогичному периоду прошлого года, в том числе по классам болезни сердечно-сосудистой системы и новообразований, младенческой и детской смертности	Снижение	11	ежегодно, ежеквартально
		Без динамики, но не более среднеобластного показателя	7	
		Увеличение	0	
1.10.	Выявление случаев нарушений порядков и стандартов оказания медицинской помощи при проведении служебных проверок	Отсутствие	11	ежегодно, ежеквартально
		Наличие по независящим от учреждения причинам	8	
		Наличие	0	

1.11.	Достоверность и своевременность предоставления отчетов и мониторингов	Без нарушений	4	ежегодно, ежеквартально
		С нарушениями	0	
Иные показатели				
1.12.	Соответствие деятельности государственной организации Иркутской области (далее - организация) уставным целям и задачам организации	Соответствует	3	ежегодно
		Частично (не более 10%) не соответствует	1	
		Не соответствует	0	
1.13.	Результативность выполнения государственного задания для организаций, которым установлено государственное задание	от 95% до 105%	2	ежегодно
		ниже 95%	0	
1.14.	Соблюдение нормативов объема медицинской помощи по ее видам, установленным ТПГТ	100 и более	2	ежегодно
		от 95 до 100	1	
		ниже 95	0	
1.15.	Использование находящегося в оперативном управлении организации недвижимого имущества в соответствии с уставной деятельностью организации	90-100/70-100	3	ежегодно
		менее 90/ менее 70	0	
		отсутствие объектов на балансе организации	3	
1.16.	Эффективность использования площадей, не задействованных организацией в уставных целях	сдается в аренду или предоставляется по договору пользования 100%	3	ежегодно
		менее 100%	0	
1.17.	Наличие остатков лекарственных препаратов в аптечных организациях, разряженных по заявленной потребности медицинских организаций	более 24 месяцев	0	ежегодно, ежеквартально
		от 12 до 24 месяцев	2	
		от 1 до 12 месяцев	8	
		срок годности 2 месяца и менее	0	
1.18.	Наличие остатков лекарственных препаратов в аптечных организациях, с ограниченным сроком годности	срок годности от 2 до 4 месяцев	2	ежегодно, ежеквартально
		срок годности более 4 месяцев	8	
		срок годности 2 месяца и менее	0	
1.19.	Наличие дефектных карт по дополнительным заявкам на лекарственные препараты	1 и более	0	ежегодно, ежеквартально
		отсутствие дефектных карт	3	
Финансово-хозяйственная деятельность и исполнительская дисциплина				
2.1.	Внесение изменений организацией в бюджетную смету, план финансово-хозяйственной деятельности	в соответствии с приказами об утверждении составления и ведении плана финансово-хозяйственной деятельности и бюджетной сметы	2	ежегодно, ежеквартально
		не в соответствии с приказами об утверждении составления и ведении плана финансово-хозяйственной деятельности и бюджетной сметы	0	

2.2.	Соблюдение сроков запрашиваемой информации	соблюдение сроков	3	ежегодно, ежеквартально
		не соблюдение сроков	0	
2.3.	Соблюдение сроков размещения на сайте www.bus.gov.ru бюджетной сметы, плана финансово-хозяйственной деятельности, сведений об операциях с целевыми субсидиями	соблюдение сроков	2	ежегодно, ежеквартально
		не соблюдение сроков	0	
2.3.1.	Процент штрафных санкций, примененных страховыми организациями в отношении медицинских учреждений, подведомственных министерству здравоохранения Иркутской области	Сокращен, по сравнению с достигнутым показателем в прошлом отчетном периоде	5	ежегодно, ежеквартально
		Увеличен, по сравнению с достигнутым показателем в прошлом отчетном периоде	0	
2.4.	Наличие просроченной кредиторской задолженности	отсутствуют	2	ежегодно, ежеквартально
		имеются	0	
2.5.	Наличие нарушений сроков и порядка представления регламентированной и нерегламентированной бюджетной/бухгалтерской отчетности, оперативной информации	отсутствуют	2	ежегодно, ежеквартально
		имеются	0	
2.6.	Наличие нарушений сроков выплаты заработной платы, перечисления страховых взносов, налогов и иных платежей в бюджет	отсутствуют	3	ежегодно, ежеквартально
		имеются	0	
2.7.	Наличие несоответствия учетных данных показателям бухгалтерской отчетности	отсутствуют	3	ежегодно, ежеквартально
		имеются	0	
2.7.1.	Наличие недостоверных показателей бухгалтерской/бюджетной отчетности, в том числе выявленных в ходе проверок уполномоченными органами	отсутствуют	5	ежегодно, ежеквартально
		имеются	0	
2.7.2.	Наличие нарушений ведения бухгалтерского (бюджетного) учета на основании аналитических отчетов, формируемых в автоматизированной информационной системе управления финансово-хозяйственной деятельностью исполнительных органов власти Иркутской области и государственных учреждений Иркутской области	отсутствуют	3	ежегодно, ежеквартально
		имеются	0	
2.8.	Наличие несоответствия данных выплаты заработной платы в автоматизированной информационной системе управления финансово-хозяйственной деятельностью исполнительных органов государственной власти и государственных учреждений Иркутской области (АИС ФХД)	отсутствуют	2	ежегодно, ежеквартально
		имеются	0	
Наличие нарушений при расходовании бюджетных и внебюджетных средств, выявленных в ходе проверок, а также результаты заслушивания отчетов о деятельности медицинских и образовательных организаций				
2.9	Отсутствие нарушений финансово-хозяйственной деятельности, приведших к нецелевому и неэффективному расходованию бюджетных и внебюджетных средств в течение учетного периода, установленных в ходе проверок	отсутствуют	5	ежегодно
		имеются	0	

2.10	Результаты заслушивания отчетов о деятельности медицинских и образовательных организаций*	условно удовлетворительно	1	ежегодно, ежеквартально
		удовлетворительно	3	
		неудовлетворительно	0	
Деятельность, направленная на работу с кадрами				
3.1.	Укомплектованность штата организации врачебным персоналом	$P = \frac{P_{\text{факт}}}{P_{\text{штат}}} * 100\%$, где Pфакт - количество работников, фактически занимающих штатные единицы организации по основной должности за соответствующий период; Pштат - плановое количество штатных единиц организации, утвержденное на соответствующий период		
		при значении P 60% и более	2	ежегодно
		при значении P менее 60%	0	
3.2.	Укомплектованность штата организации средними медицинскими работниками	$P = \frac{P_{\text{факт}}}{P_{\text{штат}}} * 100\%$, где Pфакт - количество работников, фактически занимающих штатные единицы организации по основной должности за соответствующий период; Pштат - плановое количество штатных единиц организации, утвержденное на соответствующий период		
		при значении P 60% и более	2	ежегодно
		при значении P менее 60%	0	
3.3.	Текущая кадров организации	$K_t = \frac{K_u}{C_{\text{ср}}} * 100\%$, где Kт - коэффициент текучести; Ku - количество уволенных сотрудников (без учета сотрудников, принятых вновь в ту же организацию в отчетном году); Cср - среднесписочная численность		
		от 0 до 5 %	2	ежегодно
		от 6% до 20 %	1	
		выше 20%	0	
3.4.	Предельный уровень соотношения средней заработной платы руководителей, их заместителей, главных бухгалтеров и работников организации в кратности от 1 до 6 с учетом сложности и объема выполняемой работы	соблюдение	2	ежегодно
		несоблюдение	0	
3.5.	Соблюдение соотношения доли расходов на оплату труда административно-управленческого и вспомогательного персонала к фонду оплаты труда учреждения	не более 40%	2	ежегодно
		более 40%	0	
3.6.	Достижение установленных учредителем целевых значений показателей по повышению заработной платы отдельных категорий работников социальной сферы в соответствии с указами Президента Российской Федерации от 7 мая 2012 года № 597, от 1 июня 2012 года № 761, от 28 декабря 2012 года № 1688	достижение	3	ежегодно
		недостижение	0	
Прочая деятельность				
4.1.	Соблюдение срока определения поставщика (подрядчика, исполнителя) 100 дней на капитальный ремонт и приобретение объектов недвижимого имущества в государственную собственность, установленного законом Иркутской области об областном бюджете на очередной финансовый год и плановый период	достигнуто	3	ежегодно
		нарушено	0	
		не предусмотрены средства	3	

4.2.	Соблюдение срока предоставления в министерство здравоохранения Иркутской области ежемесячных отчетов по освоению средств текущего года:- по капитальному ремонту и проектным работам; - по текущему ремонту; - по мероприятиям пожарной безопасности;	предоставление в срок	3	ежегодно
		представлено с нарушением срока	1	
		не представлено	0	
4.3.	Наличие официального сайта организации или раздела об организации на сайте исполнительного органа государственной власти Иркутской области, осуществляющего функции и полномочия учредителя	имеется	1	ежегодно
		отсутствует	0	
Независимая оценка качества оказания услуг медицинской организацией				
5.1.	В амбулаторных условиях	85 -100 баллов	2,0	ежегодно, ежеквартально
		70 - 84,9 баллов	1,5	
		55 - 69,9 баллов	1,0	
		40 - 54,9 баллов	0,5	
		0 - 39,9 баллов	0,0	
5.2.	В стационарных условиях	85 -100 баллов	2,0	ежегодно, ежеквартально
		70 - 84,9 баллов	1,5	
		55 - 69,9 баллов	1,0	
		40 - 54,9 баллов	0,5	
		0 - 39,9 баллов	0,0	

* для организаций, которые не участвуют в заслушивании, учитывается максимальное количество баллов

».

Заместитель министра здравоохранения Иркутской области



Е.С. Голенецкая

Показатели эффективности деятельности руководителя
 детской стоматологической поликлиники

№ п/п	Показатель	Критерии	Оценка (баллы)	Периодичность
Основная деятельность государственной организации				
Медицинские показатели				
1.1.	Процент выполнения плана подлежащих иммунизации медработников	Не менее 96 %	7	ежегодно
		Менее 96 %	0	
1.2.	Оснащение стоматологической поликлиники в соответствии со стандартом	Не менее 98 %	15	ежегодно
		Менее 98 %	0	
1.3.	Удельный вес проведенных курсов профилактики от числа первично обратившихся	Не менее 0,6	15	ежегодно, ежеквартально
		Менее 0,6	0	
1.4.	Удельный вес санированных от числа нуждавшихся	Не менее 0,9	15	ежегодно, ежеквартально
		Менее 0,9	0	
1.5.	Выявление случаев нарушений порядков и стандартов оказания медицинской помощи при проведении служебных проверок	Отсутствие	15	ежегодно, ежеквартально
		Наличие по независимым от учреждения причинам	10	
		Наличие	0	
1.6.	Наличие обоснованных обращений граждан по вопросам качества и безопасности медицинской помощи	Отсутствие	8	ежегодно, ежеквартально
		Наличие	0	
Иные показатели				
1.7.	Соответствие деятельности государственной организации Иркутской области (далее - организация) уставным целям и задачам организации	Соответствует	3	ежегодно
		Частично (не более 10%) не соответствует	1	
		Не соответствует	0	
1.8.	Соблюдение нормативов объема медицинской помощи по ее видам, установленным ТППГ	100 и более	2	ежегодно
		от 95 до 100	1	
		ниже 95	0	
1.9.	Использование находящегося в оперативном управлении организации недвижимого имущества в соответствии с уставной деятельностью организации	90-100/70-100	3	ежегодно
		менее 90/ менее 70	0	
		отсутствие объектов на балансе организации	3	
1.10.	Эффективность использования площадей, не задействованных организацией в уставных целях	сдается в аренду или предоставляется по договору пользования 100%	3	ежегодно
		менее 100%	0	

Финансово-хозяйственная деятельность и исполнительская дисциплина				
2.1.	Внесение изменений организацией в бюджетную смету, план финансово-хозяйственной деятельности	в соответствии с приказами об утверждении составлении и ведении плана финансово-хозяйственной деятельности и бюджетной сметы	2	ежегодно, ежеквартально
		не в соответствии с приказами об утверждении составлении и ведении плана финансово-хозяйственной деятельности и бюджетной сметы	0	
2.2.	Соблюдение сроков запрашиваемой информации	соблюдение сроков	3	ежегодно, ежеквартально
		не соблюдение сроков	0	
2.3.	Соблюдение сроков размещения на сайте www.bus.gov.ru бюджетной сметы, плана финансово-хозяйственной деятельности, сведений об операциях с целевыми субсидиями	соблюдение сроков	2	ежегодно, ежеквартально
		не соблюдение сроков	0	
2.3.1	Процент штрафных санкций, примененных страховыми организациями в отношении медицинских учреждений, подведомственных министерству здравоохранения Иркутской области	Сокращен, по сравнению с достигнутым показателем в прошлом отчетном периоде	5	ежегодно, ежеквартально
		Увеличен, по сравнению с достигнутым показателем в прошлом отчетном периоде	0	
2.4.	Наличие просроченной кредиторской задолженности	отсутствуют	2	ежегодно, ежеквартально
		имеются	0	
2.5.	Наличие нарушений сроков и порядка представления регламентированной и нерегламентированной бюджетной/бухгалтерской отчетности, оперативной информации	отсутствуют	3	ежегодно, ежеквартально
		имеются	0	
2.6.	Наличие нарушений сроков выплаты заработной платы, перечисления страховых взносов, налогов и иных платежей в бюджет	отсутствуют	3	ежегодно, ежеквартально
		имеются	0	
2.7.	Наличие несоответствия учетных данных показателям бухгалтерской отчетности	отсутствуют	2	ежегодно, ежеквартально
		имеются	0	

2.7.1	Наличие недостоверных показателей бухгалтерской/бюджетной отчетности, в том числе выявленных в ходе проверок уполномоченными органами	отсутствуют	5	ежегодно, ежеквартально	
		имеются	0		
2.7.2	Наличие нарушений ведения бухгалтерского (бюджетного) учета на основании аналитических отчетов, формируемых в автоматизированной информационной системе управления финансово-хозяйственной деятельностью исполнительных органов власти Иркутской области и государственных учреждений Иркутской области	отсутствуют	3	ежегодно, ежеквартально	
		имеются	0		
2.8.	Наличие несоответствия данных выплаты заработной платы в автоматизированной информационной системе управления финансово-хозяйственной деятельностью исполнительных органов государственной власти и государственных учреждений Иркутской области (АИС ФХД)	отсутствуют	2	ежегодно, ежеквартально	
		имеются	0		
Наличие нарушений при расходовании бюджетных и внебюджетных средств, выявленных в ходе проверок, а также результаты заслушивания отчетов о деятельности медицинских и образовательных организаций					
2.9	Отсутствие нарушений финансово-хозяйственной деятельности, приведших к нецелевому и неэффективному расходованию бюджетных и внебюджетных средств в течение учетного периода, установленных в ходе проверок	отсутствуют	5	ежегодно	
		имеются	0		
2.10	Результаты заслушивания отчетов о деятельности медицинских и образовательных организаций*	условно удовлетворительно	1	ежегодно, ежеквартально	
		удовлетворительно	3		
		неудовлетворительно	0		
Деятельность, направленная на работу с кадрами					
3.1.	Укомплектованность штата организации врачебным персоналом	$П = \frac{П_{факт}}{П_{штат}} * 100\%$, где Пфакт - количество работников, фактически занимающих штатные единицы организации по основной должности за соответствующий период; Пштат - плановое количество штатных единиц организации, утвержденное на соответствующий период			ежегодно
		при значении П 60% и более	2		
		при значении П менее 60%	0		


3.2.	Укомплектованность штата организации средними медицинскими работниками	$P = \frac{P_{\text{факт}}}{P_{\text{штат}}} * 100\%$, где Пфакт - количество работников, фактически занимающих штатные единицы организации по основной должности за соответствующий период; Пштат - плановое количество штатных единиц организации, утвержденное на соответствующий период		
		при значении P 60% и более	2	ежегодно
		при значении P менее 60%	0	
3.3.	Текучесть кадров организации	$K_t = \frac{K_u}{C_{\text{ср}}} * 100\%$, где Кт - коэффициент текучести; Ку - количество уволенных сотрудников (без учета сотрудников, принятых вновь в ту же организацию в отчетном году); Чср - среднесписочная численность		
		от 0 до 5 %	2	ежегодно
		от 6% до 20 %	1	
		выше 20%	0	
3.4.	Предельный уровень соотношения средней заработной платы руководителей, их заместителей, главных бухгалтеров и работников организации в кратности от 1 до 6 с учетом сложности и объема выполняемой работы	соблюдение	2	ежегодно
		несоблюдение	0	
3.5.	Соблюдение соотношения доли расходов на оплату труда административно-управленческого и вспомогательного персонала к фонду оплаты труда учреждения	не более 40%	2	ежегодно
		более 40%	0	
3.6.	Достижение установленных учредителем целевых значений показателей по повышению заработной платы отдельных категорий работников социальной сферы в соответствии с указами Президента Российской Федерации от 7 мая 2012 года № 597, от 1 июня 2012 года № 761, от 28 декабря 2012 года № 1688	достижение	3	ежегодно
		недостижение	0	
Прочая деятельность				
4.1.	Соблюдение срока определения поставщика (подрядчика, исполнителя) 100 дней на капитальный ремонт и приобретение объектов недвижимого имущества в государственную собственность, установленного законом Иркутской области об областном бюджете на очередной финансовый год и плановый период	достигнуто	3	ежегодно
		нарушено	0	
		не предусмотрены средства	3	
4.2.	Соблюдение срока предоставления в министерство здравоохранения Иркутской области ежемесячных отчетов по освоению средств текущего года: - по капитальному ремонту и проектным работам; - по текущему ремонту; - по мероприятиям пожарной безопасности;	предоставление в срок	3	ежегодно
		представлено с нарушением срока	1	
		не представлено	0	
4.3.	Наличие официального сайта организации или раздела об организации на сайте исполнительного органа государственной власти Иркутской области, осуществляющего функции и полномочия учредителя	имеется	1	ежегодно
		отсутствует	0	

Независимая оценка качества оказания услуг медицинской организацией				
5.1.	В амбулаторных условиях	85 -100 баллов	2,0	ежегодно, ежеквартально
		70 - 84,9 баллов	1,5	
		55 - 69,9 баллов	1,0	
		40 - 54,9 баллов	0,5	
		0 - 39,9 баллов	0,0	

* для организаций, которые не участвуют в заслушивании, учитывается максимальное количество баллов

».

Заместитель министра здравоохранения Иркутской области



Е.С. Голенецкая

Приложение 6 к приказу министерства
 здравоохранения Иркутской области
 от 22.08.2017 № 48-мпр
 «Приложение 6 к приказу министерства
 здравоохранения Иркутской области
 от 8 августа 2017 года № 48-мпр»

Показатели эффективности деятельности руководителя
 детской городской больницы

№ п/п	Показатель	Критерии	Оценка (баллы)	Периодичность
Основная деятельность государственной организации				
Медицинские показатели				
1.1.	Уровень качества льготного лекарственного обеспечения, в том числе отсутствие обоснованных жалоб, при реализации программы ОНЛП и Закона Иркутской области № 106-оз	Не менее 98 %	10	ежегодно, ежеквартально
		Менее 98 %	0	
1.2.	Показатели младенческой и детской смертности по отношению к аналогичному периоду прошлого года	Не увеличен, ниже областного	10	ежегодно, ежеквартально
		Соответствует областному	9	
		Увеличен по сравнению с аналогичным периодом прошлого года	0	
1.3.	Охват иммунопрофилактикой медицинских работников (дифтерия, корь, ВГВ)	Не менее 96 %	10	ежегодно
		Менее 96 %	0	
1.4.	Наличие предотвратимых причин детской, в т.ч. младенческой смертности	Отсутствие	10	ежегодно, ежеквартально
		Наличие	0	
1.5.	Доля проанализированных случаев младенческой и детской смертности в стационаре и на дому	Не менее 100 %	10	ежегодно, ежеквартально
		Менее 100 %	0	
1.6.	Полнота охвата подлежащего детского населения профилактическими осмотрами на туберкулез	Не менее 75 %	11	ежегодно
		Менее 75%	0	
1.7.	Охват детей декретированных возрастов иммунизацией	Не менее 96 %	11	ежегодно
		Менее 96 %	0	
1.8.	Полнота охвата обследованием детей из перинатального контакта методом ПЦР в возрасте до 2-х месяцев (с целью ранней диагностики ВИЧ инфекции и своевременного назначения АРТ)	100%	5	ежегодно, ежеквартально
		менее 100%	0	
1.9.	Полнота охвата диспансеризацией ВИЧ-инфицированных и своевременность снятия с "Д" учета с R75	Не менее 100%	6	ежегодно, ежеквартально
		Менее 100%	0	
1.10.	Выявление случаев нарушений порядков и стандартов оказания медицинской помощи при проведении служебных проверок	Отсутствие	11	ежегодно, ежеквартально
		Наличие по независимым от учреждения причинам	9	
		Наличие	0	

1.11.	Достоверность и своевременность предоставления отчетов и мониторингов	Без нарушений	5	ежегодно, ежеквартально
		С нарушениями	0	
Иные показатели				
1.12.	Соответствие деятельности государственной организации Иркутской области (далее - организация) уставным целям и задачам организации	Соответствует	3	ежегодно
		Частично (не более 10%) не соответствует	1	
		Не соответствует	0	
1.13.	Результативность выполнения государственного задания для организаций, которым установлено государственное задание	от 95% до 105%	2	ежегодно
		ниже 95%	0	
1.14.	Соблюдение нормативов объема медицинской помощи по ее видам, установленным ТПГГ	100 и более	2	ежегодно
		от 95 до 100	1	
		ниже 95	0	
1.15.	Использование находящегося в оперативном управлении организации недвижимого имущества в соответствии с уставной деятельностью организации	90-100/70-100	3	ежегодно
		менее 90/ менее 70	0	
		отсутствие объектов на балансе организации	3	
1.16.	Эффективность использования площадей, не задействованных организацией в уставных целях	сдается в аренду или предоставляется по договору пользования 100%	3	ежегодно
		менее 100%	0	
1.17.	Наличие остатков лекарственных препаратов в аптечных организациях, разряженных по заявленной потребности медицинских организаций	более 24 месяцев	0	ежегодно, ежеквартально
		от 12 до 24 месяцев	2	
		от 1 до 12 месяцев	8	
1.18.	Наличие остатков лекарственных препаратов в аптечных организациях, с ограниченным сроком годности	срок годности 2 месяца и менее	0	ежегодно, ежеквартально
		срок годности от 2 до 4 месяцев	2	
		срок годности более 4 месяцев	8	
1.19.	Наличие дефектных карт по дополнительным заявкам на лекарственные препараты	1 и более	0	ежегодно, ежеквартально
		отсутствие дефектных карт	3	
Финансово-хозяйственная деятельность и исполнительская дисциплина				
2.1.	Внесение изменений организацией в бюджетную смету, план финансово-хозяйственной деятельности	в соответствии с приказами об утверждении составления и ведении плана финансово-хозяйственной деятельности и бюджетной сметы	2	ежегодно, ежеквартально
		не в соответствии с приказами об утверждении составления и ведении плана финансово-хозяйственной деятельности и бюджетной сметы	0	

2.2.	Соблюдение сроков запрашиваемой информации	соблюдение сроков	3	ежегодно, ежеквартально
		не соблюдение сроков	0	
2.3.	Соблюдение сроков размещения на сайте www.bus.gov.ru бюджетной сметы, плана финансово – хозяйственной деятельности, сведений об операциях с целевыми субсидиями	соблюдение сроков	2	ежегодно, ежеквартально
		не соблюдение сроков	0	
2.3.1	Процент штрафных санкций, примененных страховыми организациями в отношении медицинских учреждений, подведомственных министерству здравоохранения Иркутской области	Сокращен, по сравнению с достигнутым показателем в прошлом отчетном периоде	5	ежегодно, ежеквартально
		Увеличен, по сравнению с достигнутым показателем в прошлом отчетном периоде	0	
2.4.	Наличие просроченной кредиторской задолженности	отсутствуют	2	ежегодно, ежеквартально
		имеются	0	
2.5.	Наличие нарушений сроков и порядка представления регламентированной и нерегламентированной бюджетной/бухгалтерской отчетности, оперативной информации	отсутствуют	2	ежегодно, ежеквартально
		имеются	0	
2.6.	Наличие нарушений сроков выплаты заработной платы, перечисления страховых взносов, налогов и иных платежей в бюджет	отсутствуют	3	ежегодно, ежеквартально
		имеются	0	
2.7.	Наличие несоответствия учетных данных показателям бухгалтерской отчетности	отсутствуют	3	ежегодно, ежеквартально
		имеются	0	
2.7.1	Наличие недостоверных показателей бухгалтерской/бюджетной отчетности, в том числе выявленных в ходе проверок уполномоченными органами	отсутствуют	5	ежегодно, ежеквартально
		имеются	0	
2.7.2	Наличие нарушений ведения бухгалтерского (бюджетного) учета на основании аналитических отчетов, формируемых в автоматизированной информационной системе управления финансово-хозяйственной деятельностью исполнительных органов власти Иркутской области и государственных учреждений Иркутской области	отсутствуют	3	ежегодно, ежеквартально
		имеются	0	

2.8.	Наличие несоответствия данных выплаты заработной платы в автоматизированной информационной системе управления финансово-хозяйственной деятельностью исполнительных органов государственной власти и государственных учреждений Иркутской области (АИС ФХД)	отсутствуют	2	ежегодно, ежеквартально
		имеются	0	
Наличие нарушений при расходовании бюджетных и внебюджетных средств, выявленных в ходе проверок, а также результаты заслушивания отчетов о деятельности медицинских и образовательных организаций				
2.9	Отсутствие нарушений финансово-хозяйственной деятельности, приведших к нецелевому и неэффективному расходованию бюджетных и внебюджетных средств в течение учетного периода, установленных в ходе проверок	отсутствуют	5	ежегодно
		имеются	0	
2.10	Результаты заслушивания отчетов о деятельности медицинских и образовательных организаций*	условно удовлетворительно	1	ежегодно, ежеквартально
		удовлетворительно	3	
		неудовлетворительно	0	
Деятельность, направленная на работу с кадрами				
3.1.	Укомплектованность штата организации врачебным персоналом	$P = \frac{P_{\text{факт}}}{P_{\text{штат}}} * 100\%$, где $P_{\text{факт}}$ - количество работников, фактически занимающих штатные единицы организации по основной должности за соответствующий период; $P_{\text{штат}}$ - плановое количество штатных единиц организации, утвержденное на соответствующий период		
		при значении P 60% и более	2	ежегодно
		при значении P менее 60%	0	
3.2.	Укомплектованность штата организации средними медицинскими работниками	$P = \frac{P_{\text{факт}}}{P_{\text{штат}}} * 100\%$, где $P_{\text{факт}}$ - количество работников, фактически занимающих штатные единицы организации по основной должности за соответствующий период; $P_{\text{штат}}$ - плановое количество штатных единиц организации, утвержденное на соответствующий период		
		при значении P 60% и более	2	ежегодно
		при значении P менее 60%	0	
3.3.	Текучесть кадров организации	$K_t = \frac{K_u}{Ч_{\text{ср}}} * 100\%$, где K_t - коэффициент текучести; K_u - количество уволенных сотрудников (без учета сотрудников, принятых вновь в ту же организацию в отчетном году); $Ч_{\text{ср}}$ - среднесписочная численность		
		от 0 до 5 %	2	ежегодно
		от 6% до 20 %	1	
		выше 20%	0	

3.4.	Пределный уровень соотношения средней заработной платы руководителей, их заместителей, главных бухгалтеров и работников организации в кратности от 1 до 6 с учетом сложности и объема выполняемой работы	соблюдение	2	ежегодно
		несоблюдение	0	
3.5.	Соблюдение соотношения доли расходов на оплату труда административно-управленческого и вспомогательного персонала к фонду оплаты труда учреждения	не более 40%	2	ежегодно
		более 40%	0	
3.6.	Достижение установленных учредителем целевых значений показателей по повышению заработной платы отдельных категорий работников социальной сферы в соответствии с указами Президента Российской Федерации от 7 мая 2012 года № 597, от 1 июня 2012 года № 761, от 28 декабря 2012 года № 1688	достижение	3	ежегодно
		недостижение	0	
Прочая деятельность				
4.1.	Соблюдение срока определения поставщика (подрядчика, исполнителя) 100 дней на капитальный ремонт и приобретение объектов недвижимого имущества в государственную собственность, установленного законом Иркутской области об областном бюджете на очередной финансовый год и плановый период	достигнуто	3	ежегодно
		нарушено	0	
		не предусмотрены средства	3	
4.2.	Соблюдение срока предоставления в министерство здравоохранения Иркутской области ежемесячных отчетов по освоению средств текущего года: - по капитальному ремонту и проектным работам; - по текущему ремонту; - по мероприятиям пожарной безопасности;	предоставление в срок	3	ежегодно
		представлено с нарушением срока	1	
		не представлено	0	
4.3.	Наличие официального сайта организации или раздела об организации на сайте исполнительного органа государственной власти Иркутской области, осуществляющего функции и полномочия учредителя	имеется	1	ежегодно
		отсутствует	0	
Независимая оценка качества оказания услуг медицинской организацией				
5.1.	В амбулаторных условиях	85 -100 баллов	2,0	ежегодно, ежеквартально
		70 - 84,9 баллов	1,5	
		55 - 69,9 баллов	1,0	
		40 - 54,9 баллов	0,5	
		0 - 39,9 баллов	0,0	
5.2.	В стационарных условиях	85 -100 баллов	2,0	ежегодно, ежеквартально
		70 - 84,9 баллов	1,5	
		55 - 69,9 баллов	1,0	
		40 - 54,9 баллов	0,5	
		0 - 39,9 баллов	0,0	

* для организаций, которые не участвуют в заслушивании, учитывается максимальное количество баллов

».



Показатели эффективности деятельности
психиатрической больницы

№ п/п	Показатель	Критерии	Оценка (баллы)	Периодичность
Основная деятельность государственной организации				
Медицинские показатели				
1.1.	Доля пациентов, охваченных бригадными формами оказания психиатрической помощи в общем числе наблюдаемых пациентов	Более 25%	12	ежегодно, ежеквартально
		20% - 25%	6	
		Менее 20%	0	
1.2.	Доля пациентов, умерших в стационаре от общего числа выписанных (летальность)	Менее 1,5	10	ежегодно, ежеквартально
		Более 1,5	0	
1.3.	Наличие групповых внутрибольничных инфекций (5 и более человек за исключением периодов вспышек во время эпидемий) или инфицирования пациентов во время проведения манипуляций	Отсутствие	10	ежегодно, ежеквартально
		Наличие	0	
1.4.	Летальность в результате суицида	Отсутствие	10	ежегодно, ежеквартально
		Наличие	0	
1.5.	Качественный скрининг на ВИЧ-инфекцию подлежащих контингентов пациентов	Не менее 33 %	10	ежегодно, ежеквартально
		Менее 33 %	0	
1.6.	Выявление случаев нарушения порядков и стандартов оказания медицинской помощи при проведении служебных проверок	Отсутствие	10	ежегодно, ежеквартально
		Наличие по независимым от учреждения причинам	8	
		Наличие	0	
1.7.	Наличие актов разборов всех случаев смертности, в том числе с оценкой эффективности проведения терапии основных и сопутствующих заболеваний	Да	10	ежегодно, ежеквартально
		Нет	0	
Иные показатели				
1.8.	Соответствие деятельности государственной организации Иркутской области (далее - организация) уставным целям и задачам организации	Соответствует	3	ежегодно
		Частично (не более 10%) не соответствует	1	
		Не соответствует	0	
1.9.	Результативность выполнения государственного задания для организаций, которым установлено государственное задание	от 95% до 105%	2	ежегодно
		ниже 95%	0	
1.10.	Использование находящегося в оперативном управлении организации недвижимого имущества в соответствии с уставной деятельностью казенной/автономной (бюджетной) организации	90-100/70-100	3	ежегодно
		менее 90/ менее 70	0	
		отсутствие объектов на балансе организации	3	
1.11.	Эффективность использования площадей, задействованных организацией в уставных целях	сдается в аренду или предоставляется по договору пользования 100%	3	ежегодно
		менее 100%	0	

Финансово-хозяйственная деятельность и исполнительская дисциплина				
2.1.	Внесение изменений организацией в бюджетную смету, план финансово-хозяйственной деятельности	в соответствии с приказами об утверждении составлении и ведении плана финансово-хозяйственной деятельности и бюджетной сметы	2	ежегодно, ежеквартально
		не в соответствии с приказами об утверждении составлении и ведении плана финансово-хозяйственной деятельности и бюджетной сметы	0	
2.2.	Соблюдение сроков запрашиваемой информации	соблюдение сроков	3	ежегодно, ежеквартально
		не соблюдение сроков	0	
2.3.	Соблюдение сроков размещения на сайте www.bus.gov.ru бюджетной сметы, плана финансово-хозяйственной деятельности, сведений об операциях с целевыми субсидиями	соблюдение сроков	2	ежегодно, ежеквартально
		не соблюдение сроков	0	
2.4.	Наличие просроченной кредиторской задолженности	отсутствуют	2	ежегодно, ежеквартально
		имеются	0	
2.5.	Наличие нарушений сроков и порядка представления регламентированной и нерегламентированной бюджетной/бухгалтерской отчетности, оперативной информации	отсутствуют	2	ежегодно, ежеквартально
		имеются	0	
2.6.	Наличие нарушений сроков выплаты заработной платы, перечисления страховых взносов, налогов и иных платежей в бюджет	отсутствуют	3	ежегодно, ежеквартально
		имеются	0	
2.7.	Наличие несоответствия учетных данных показателям бухгалтерской отчетности	отсутствуют	3	ежегодно, ежеквартально
		имеются	0	
2.7.1.	Наличие недостоверных показателей бухгалтерской/бюджетной отчетности, в том числе выявленных в ходе проверок уполномоченными органами	отсутствуют	5	ежегодно, ежеквартально
		имеются	0	
2.7.2.	Наличие нарушений ведения бухгалтерского (бюджетного) учета на основании аналитических отчетов, формируемых в автоматизированной информационной системе управления финансово-хозяйственной деятельностью исполнительных органов власти Иркутской области и государственных учреждений Иркутской области	отсутствуют	3	ежегодно, ежеквартально
		имеются	0	
2.8.	Наличие несоответствия данных выплаты заработной платы в автоматизированной информационной системе управления финансово-хозяйственной деятельностью исполнительных органов государственной власти и государственных учреждений Иркутской области (АИС ФХД)	отсутствуют	2	ежегодно, ежеквартально
		имеются	0	
Наличие нарушений при расходовании бюджетных и внебюджетных средств, выявленных в ходе проверок, а также результаты заслушивания отчетов о деятельности медицинских и образовательных организаций				
2.9	Отсутствие нарушений финансово-хозяйственной деятельности, приведших к нецелевому и неэффективному расходованию бюджетных и внебюджетных средств в течение учетного периода, установленных в ходе проверок	отсутствуют	5	ежегодно
		имеются	0	
2.10	Результаты заслушивания отчетов о деятельности медицинских и образовательных организаций*	условно удовлетворительно	1	ежегодно, ежеквартально
		удовлетворительно	3	
		неудовлетворительно	0	

Деятельность, направленная на работу с кадрами			
3.1.	Укомплектованность штата организации медицинским персоналом	П=Пфакт/Пштат*100%, где	
		при значении П 60% и более	2
		при значении П менее 60%	0
3.2.	Укомплектованность штата организации средними медицинскими работниками	П=Пфакт/Пштат*100%, где	
		при значении П 60% и более	2
		при значении П менее 60%	0
3.3.	Текущая кадровая организация	Кт=Ку/Чср*100%, где	
		от 0 до 5 %	2
		от 6% до 20 %	1
		выше 20%	0
3.4.	Предельный уровень соотношения средней заработной платы руководителей, их заместителей, главных бухгалтеров и работников организации в кратности от 1 до 6 с учетом сложности и объема выполняемой работы	соблюдение	2
		несоблюдение	0
3.5.	Соблюдение соотношения доли расходов на оплату труда административно-управленческого и вспомогательного персонала к фонду оплаты труда учреждения	не более 40%	2
		более 40%	0
3.6.	Достижение установленных учредителем целевых значений показателей по повышению заработной платы отдельных категорий работников социальной сферы в соответствии с указами Президента Российской Федерации от 7 мая 2012 года № 597, от 1 июня 2012 года № 761, от 28 декабря 2012 года № 1688	достижение	3
		недостижение	0
Прочая деятельность			
4.1.	Соблюдение срока определения поставщика (подрядчика, исполнителя) 100 дней на капитальный ремонт и приобретение объектов недвижимого имущества в государственную собственность, установленного законом Иркутской области об областном бюджете на очередной финансовый год и плановый период	достигнуто	3
		нарушено	0
		не предусмотрены средства	3
4.2.	Соблюдение срока предоставления в министерство здравоохранения Иркутской области ежемесячных отчетов по освоению средств текущего года:- по капитальному ремонту и проектным работам; - по текущему ремонту; - по мероприятиям пожарной безопасности;	предоставление в срок	3
		представлено с нарушением срока	1
		не представлено	0
4.3.	Наличие официального сайта организации или раздела об организации на сайте исполнительного органа государственной власти Иркутской области, осуществляющего функции и полномочия учредителя	имеется	1
		отсутствует	0

* для организаций, которые не участвуют в заслушивании, учитывается максимальное количество баллов

».

Заместитель министра здравоохранения Иркутской области

 Е.С. Голенецкая

Показатели эффективности деятельности руководителя
 районной больницы

№ п/п	Показатель	Критерии	Оценка (баллы)	Периодичность
Основная деятельность государственной организации				
Медицинские показатели				
1.1.	Уровень качества льготного лекарственного обеспечения, в том числе отсутствие обоснованных жалоб, при реализации программы ОНЛП и Закона Иркутской области № 106-оз, своевременность назначения лекарственных препаратов пациентам с сердечно-сосудистыми заболеваниями	Не менее 98 %	7	ежегодно, ежеквартально
		Менее 98 %	0	
1.2.	Процент перинатальной передачи ВИЧ инфекции от матери ребенку	Более 1,5%	6	ежегодно, ежеквартально
		Менее 1,5%	0	
1.3.	Доля беременных, которым проведено трехкратное скрининговое ультразвуковое исследование плода, биохимический скрининг не менее 2-х сывороточных маркеров до 12 недель беременности	Не менее 95 %	7	ежегодно, ежеквартально
		Менее 95 %	0	
1.4.	Наличие предотвратимых причин мертворождаемости, младенческой и детской смертности, и смертности на дому в трудоспособном возрасте	Отсутствие	7	ежегодно, ежеквартально
		Наличие	0	
1.5.	Полнота охвата подлежащего населения профилактическими осмотрами на туберкулез	Не менее 75 %	5	ежегодно
		Менее 75%	0	
1.6.	Доля ЗНО, выявленных впервые на ранних стадиях (1-2 стадии)	Не менее 54 %	8	ежегодно, ежеквартально
		Менее 54 %	0	
1.7.	Выполнение плана диспансеризации взрослого населения	Не менее 98 %	8	ежегодно, ежеквартально
		90% - 97%	6	
		Менее 90%	0	
1.8.	Выполнение плана диспансеризации и профилактических осмотров детского населения	Не менее 98 %	8	ежегодно, ежеквартально
		90% - 97%	6	
		Менее 90%	0	
1.9.	Выполнение плана подлежащего иммунизации контингента населения (в т.ч. медработников)	Не менее 96 %	5	ежегодно
		Менее 96 %	0	
1.10.	Доля больных с острым коронарным синдромом, которым выполнен тромболитический (на догоспитальном и госпитальном этапах) при наличии показаний	Не менее 85 %	8	ежегодно, ежеквартально
		60% - 85%	6	
		Менее 60%	0	
1.11.	Доля лиц, зараженных ВИЧ, состоящих под диспансерным наблюдением, получающих АРТ, от общего числа лиц, зараженных ВИЧ, состоящих под диспансерным наблюдением	Не менее 80 %	7	ежегодно, ежеквартально
		от 60% до 80%	5	
		Менее 60 %	0	

1.12.	Определение вирусной нагрузки и количества CD4 клеток у больных ВИЧ инфекцией, состоящих под диспансерным наблюдением	Не менее 85%	8	ежегодно, ежеквартально
		Менее 85%	0	
1.13.	Показатель общей смертности от сердечно-сосудистых заболеваний и онкологических заболеваний, младенческой смертности	Снижение по сравнению с аналогичным периодом прошлого года	8	ежегодно, ежеквартально
		Увеличен не более среднеобластного показателя	6	
		Увеличение по сравнению с аналогичным периодом прошлого года	0	
1.14.	Выявление случаев нарушений порядков и стандартов оказания медицинской помощи при проведении служебных проверок	Отсутствие	7	ежегодно, ежеквартально
		Наличие по независящим от учреждения причинам	6	
		Наличие	0	
1.15.	Достоверность и своевременность предоставления отчетов и мониторингов	Без нарушений	4	ежегодно, ежеквартально
		С нарушениями	0	
Иные показатели				
1.16.	Соответствие деятельности государственной организации Иркутской области (далее - организация) уставным целям и задачам организации	Соответствует	3	ежегодно
		Частично (не более 10%) не соответствует	1	
		Не соответствует	0	
1.17.	Результативность выполнения государственного задания для организаций, которым установлено государственное задание	от 95% до 105%	2	ежегодно
		ниже 95%	0	
1.18.	Соблюдение нормативов объема медицинской помощи по ее видам, установленным ТПГТ	100 и более	2	ежегодно
		от 95 до 100	1	
		ниже 95	0	
1.19.	Использование находящегося в оперативном управлении организации недвижимого имущества в соответствии с уставной деятельностью организации	90-100/70-100	3	ежегодно
		менее 90/ менее 70	0	
		отсутствие объектов на балансе организации	3	
1.20.	Эффективность использования площадей, не задействованных организациями в уставных целях	сдается в аренду или предоставляется по договору пользования 100%	3	ежегодно
		менее 100%	0	
1.21.	Наличие остатков лекарственных препаратов в аптечных организациях, разряженных по заявленной потребности медицинских организаций	более 24 месяцев	0	ежегодно, ежеквартально
		от 12 до 24 месяцев	2	
		от 1 до 12 месяцев	8	
1.22.	Наличие остатков лекарственных препаратов в аптечных организациях, с ограниченным сроком годности	срок годности 2 месяца и менее	0	ежегодно, ежеквартально
		срок годности от 2 до 4 месяцев	2	
		срок годности более 4 месяцев	8	
1.23.	Наличие дефектных карт по дополнительным заявкам на лекарственные препараты	1 и более	0	ежегодно, ежеквартально
		отсутствие дефектных карт	3	

Финансово-хозяйственная деятельность и исполнительская дисциплина				
2.1.	Внесение изменений организацией в бюджетную смету, план финансово-хозяйственной деятельности	в соответствии с приказами об утверждении составлении и ведении плана финансово-хозяйственной деятельности и бюджетной сметы	2	ежегодно, ежеквартально
		не в соответствии с приказами об утверждении составлении и ведении плана финансово-хозяйственной деятельности и бюджетной сметы	0	
2.2.	Соблюдение сроков запрашиваемой информации	соблюдение сроков	3	ежегодно, ежеквартально
		не соблюдение сроков	0	
2.3.	Соблюдение сроков размещения на сайте www.bus.gov.ru бюджетной сметы, плана финансово-хозяйственной деятельности, сведений об операциях с целевыми субсидиями	соблюдение сроков	2	ежегодно, ежеквартально
		не соблюдение сроков	0	
2.3.1.	Процент штрафных санкций, примененных страховыми организациями в отношении медицинских учреждений, подведомственных министерству здравоохранения Иркутской области	Сокращен, по сравнению с достигнутым показателем в прошлом отчетном периоде	5	ежегодно, ежеквартально
		Увеличен, по сравнению с достигнутым показателем в прошлом отчетном периоде	0	
2.4.	Наличие просроченной кредиторской задолженности	отсутствуют	2	ежегодно, ежеквартально
		имеются	0	
2.5.	Наличие нарушений сроков и порядка представления регламентированной и нерегламентированной бюджетной/бухгалтерской отчетности, оперативной информации	отсутствуют	2	ежегодно, ежеквартально
		имеются	0	
2.6.	Наличие нарушений сроков выплаты заработной платы, перечисления страховых взносов, налогов и иных платежей в бюджет	отсутствуют	3	ежегодно, ежеквартально
		имеются	0	
2.7.	Наличие несоответствия учетных данных показателям бухгалтерской отчетности	отсутствуют	3	ежегодно, ежеквартально
		имеются	0	
2.7.1.	Наличие недостоверных показателей бухгалтерской/бюджетной отчетности, в том числе выявленных в ходе проверок уполномоченными органами	отсутствуют	5	ежегодно, ежеквартально
		имеются	0	

2.7.2.	Наличие нарушений ведения бухгалтерского (бюджетного) учета на основании аналитических отчетов, формируемых в автоматизированной информационной системе управления финансово-хозяйственной деятельностью исполнительных органов власти Иркутской области и государственных учреждений Иркутской области	отсутствуют	3	ежегодно, ежеквартально	
		имеются	0		
2.8.	Наличие несоответствия данных выплаты заработной платы в автоматизированной информационной системе управления финансово-хозяйственной деятельностью исполнительных органов государственной власти и государственных учреждений Иркутской области (АИС ФХД)	отсутствуют	2	ежегодно, ежеквартально	
		имеются	0		
Наличие нарушений при расходовании бюджетных и внебюджетных средств, выявленных в ходе проверок, а также результаты заслушивания отчетов о деятельности медицинских и образовательных организаций					
2.9	Отсутствие нарушений финансово-хозяйственной деятельности, приведших к нецелевому и неэффективному расходованию бюджетных и внебюджетных средств в течение учетного периода, установленных в ходе проверок	отсутствуют	5	ежегодно	
		имеются	0		
2.10	Результаты заслушивания отчетов о деятельности медицинских и образовательных организаций*	условно удовлетворительно	1	ежегодно, ежеквартально	
		удовлетворительно	3		
		неудовлетворительно	0		
Деятельность, направленная на работу с кадрами					
3.1.	Укомплектованность штата организации врачебным персоналом	$П = \frac{Пфакт}{Пштат} * 100\%$, где Пфакт - количество работников, фактически занимающих штатные единицы организации по основной должности за соответствующий период; Пштат - плановое количество штатных единиц организации, утвержденное на соответствующий период			ежегодно
		при значении П 60% и более	2		
		при значении П менее 60%	0		
3.2.	Укомплектованность штата организации средними медицинскими работниками	$П = \frac{Пфакт}{Пштат} * 100\%$, где Пфакт - количество работников, фактически занимающих штатные единицы организации по основной должности за соответствующий период; Пштат - плановое количество штатных единиц организации, утвержденное на соответствующий период			ежегодно
		при значении П 60% и более	2		
		при значении П менее 60%	0		


3.3.	Текущая кадров организации	$K_t = K_u / Ч_{ср} * 100\%$, где K_u - количество уволенных сотрудников (без учета сотрудников, принятых вновь в ту же организацию в отчетном году); $Ч_{ср}$ - среднесписочная численность		ежегодно
		от 0 до 5 %	2	
		от 6% до 20 %	1	
		выше 20%	0	
3.4.	Предельный уровень соотношения средней заработной платы руководителей, их заместителей, главных бухгалтеров и работников организации в кратности от 1 до 6 с учетом сложности и объема выполняемой работы	соблюдение	2	ежегодно
		несоблюдение	0	
3.5.	Соблюдение соотношения доли расходов на оплату труда административно-управленческого и вспомогательного персонала к фонду оплаты труда учреждения	не более 40%	2	ежегодно
		более 40%	0	
3.6.	Достижение установленных учредителем целевых значений показателей по повышению заработной платы отдельных категорий работников социальной сферы в соответствии с указами Президента Российской Федерации от 7 мая 2012 года № 597, от 1 июня 2012 года № 761, от 28 декабря 2012 года № 1688	достижение	3	ежегодно
		недостижение	0	
Прочая деятельность				
4.1.	Соблюдение срока определения поставщика (подрядчика, исполнителя) 100 дней на капитальный ремонт и приобретение объектов недвижимого имущества в государственную собственность, установленного законом Иркутской области об областном бюджете на очередной финансовый год и плановый период	достигнуто	3	ежегодно
		нарушено	0	
		не предусмотрены средства	3	
4.2.	Соблюдение срока предоставления в министерство здравоохранения Иркутской области ежемесячных отчетов по освоению средств текущего года:- по капитальному ремонту и проектным работам; - по текущему ремонту; - по мероприятиям пожарной безопасности;	предоставление в срок	3	ежегодно
		представлено с нарушением срока	1	
		не представлено	0	
4.3.	Наличие официального сайта организации или раздела об организации на сайте исполнительного органа государственной власти Иркутской области, осуществляющего функции и полномочия учредителя	имеется	1	ежегодно
		отсутствует	0	
Независимая оценка качества оказания услуг медицинской организацией				
5.1.	В амбулаторных условиях	85 -100 баллов	2,0	ежегодно, ежеквартально
		70 - 84,9 баллов	1,5	
		55 - 69,9 баллов	1,0	
		40 - 54,9 баллов	0,5	
		0 - 39,9 баллов	0,0	

5.2.	В стационарных условиях	85 -100 баллов	2,0	ежегодно, ежеквартально
		70 - 84,9 баллов	1,5	
		55 - 69,9 баллов	1,0	
		40 - 54,9 баллов	0,5	
		0 - 39,9 баллов	0,0	

* для организаций, которые не участвуют в заслушивании, учитывается максимальное количество баллов

».

Заместитель министра здравоохранения Иркутской области



Е.С. Голенецкая

Показатели эффективности деятельности руководителя
санатория

№ п/п	Показатель	Критерии	Оценка (баллы)	Периодичность
Основная деятельность государственной организации				
Медицинские показатели				
1.1.	Выполнение плана иммунизации работников	Не менее 96 %	15	ежегодно, ежеквартально
		Менее 96 %	0	
1.2.	Доля процедур с использованием природных лечебных факторов	Не менее 50 %	15	ежегодно, ежеквартально
		Менее 50 %	0	
1.3.	Улучшение состояния здоровья после проведенного лечения	Не менее 95 %	15	ежегодно, ежеквартально
		Менее 95 %	0	
1.4.	Отсутствие летальных исходов	Отсутствие	15	ежегодно, ежеквартально
		Наличие	0	
1.5.	Выявление случаев нарушений порядков и стандартов оказания медицинской помощи при проведении служебных проверок	Отсутствие	15	ежегодно, ежеквартально
		Наличие по независящим от учреждения причинам	10	
		Наличие	0	
Иные показатели				
1.6.	Соответствие деятельности государственной организации Иркутской области (далее - организация) уставным целям и задачам организации	Соответствует	3	ежегодно
		Частично (не более 10%) не соответствует	1	
		Не соответствует	0	
1.7.	Результативность выполнения государственного задания для организаций, которым установлено государственное задание	от 95% до 105%	2	ежегодно
		ниже 95%	0	
1.8.	Соблюдение нормативов объема медицинской помощи по ее видам, установленным ТППГ	100 и более	2	ежегодно
		от 95 до 100	1	
		ниже 95	0	
1.9.	Использование находящегося в оперативном управлении организации недвижимого имущества в соответствии с уставной деятельностью организации	90-100/70-100	3	ежегодно
		менее 90/ менее 70	0	
		отсутствие объектов на балансе организации	3	
1.10.	Эффективность использования площадей, не задействованных организацией в уставных целях	сдается в аренду или предоставляется по договору пользования 100%	3	ежегодно
		менее 100%	0	
Финансово-хозяйственная деятельность и исполнительская дисциплина				
2.1.	Внесение изменений организацией в бюджетную смету, план финансово-хозяйственной деятельности	в соответствии с приказами об утверждении составления и ведении плана финансово- хозяйственной деятельности и бюджетной сметы	2	ежегодно, ежеквартально
		не в соответствии с приказами об утверждении составления и ведении плана финансово- хозяйственной деятельности и бюджетной сметы	0	

2.2.	Соблюдение сроков запрашиваемой информации	соблюдение сроков	3	ежегодно, ежеквартально
		не соблюдение сроков	0	
2.3.	Соблюдение сроков размещения на сайте www. bus.gov.ru бюджетной сметы, плана финансово – хозяйственной деятельности, сведений об операциях с целевыми субсидиями	соблюдение сроков	2	ежегодно, ежеквартально
		не соблюдение сроков	0	
2.3.1.	Процент штрафных санкций, примененных страховыми организациями в отношении медицинских учреждений, подведомственных министерству здравоохранения Иркутской области	Сокращен, по сравнению с достигнутым показателем в прошлом отчетном периоде	5	ежегодно, ежеквартально
		Увеличен, по сравнению с достигнутым показателем в прошлом отчетном периоде	0	
2.4.	Наличие просроченной кредиторской задолженности	отсутствуют	2	ежегодно, ежеквартально
		имеются	0	
2.5.	Наличие нарушений сроков и порядка представления регламентированной и нерегламентированной бюджетной/бухгалтерской отчетности, оперативной информации	отсутствуют	2	ежегодно, ежеквартально
		имеются	0	
2.6.	Наличие нарушений сроков выплаты заработной платы, перечисления страховых взносов, налогов и иных платежей в бюджет	отсутствуют	3	ежегодно, ежеквартально
		имеются	0	
2.7.	Наличие несоответствия учетных данных показателям бухгалтерской отчетности	отсутствуют	3	ежегодно, ежеквартально
		имеются	0	
2.7.1.	Наличие недостоверных показателей бухгалтерской/бюджетной отчетности, в том числе выявленных в ходе проверок уполномоченными органами	отсутствуют	5	ежегодно, ежеквартально
		имеются	0	
2.7.2.	Наличие нарушений ведения бухгалтерского (бюджетного) учета на основании аналитических отчетов, формируемых в автоматизированной информационной системе управления финансово-хозяйственной деятельностью исполнительных органов власти Иркутской области и государственных учреждений Иркутской области	отсутствуют	3	ежегодно, ежеквартально
		имеются	0	
2.8.	Наличие несоответствия данных выплаты заработной платы в автоматизированной информационной системе управления финансово-хозяйственной деятельностью исполнительных органов государственной власти и государственных учреждений Иркутской области (АИС ФХД)	отсутствуют	2	ежегодно, ежеквартально
		имеются	0	

Наличие нарушений при расходовании бюджетных и внебюджетных средств, выявленных в ходе проверок, а также результаты заслушивания отчетов о деятельности медицинских и образовательных организаций

2.9	Отсутствие нарушений финансово-хозяйственной деятельности, приведших к нецелевому и неэффективному расходованию бюджетных и внебюджетных средств в течение учетного периода, установленных в ходе проверок	отсутствуют	5	ежегодно
		имеются	0	
2.10	Результаты заслушивания отчетов о деятельности медицинских и образовательных организаций*	условно удовлетворительно	1	ежегодно, ежеквартально
		удовлетворительно	3	
		неудовлетворительно	0	
Деятельность, направленная на работу с кадрами				
3.1.	Укомплектованность штата организации медицинским персоналом	$P = \frac{\text{Пфакт}}{\text{Пштат}} * 100\%$, где Пфакт - количество работников, фактически занимающих штатные единицы организации по основной должности за соответствующий период; Пштат - плановое количество штатных единиц организации, утвержденное на соответствующий период		
		при значении P 60% и более	2	ежегодно
		при значении P менее 60%	0	
3.2.	Укомплектованность штата организации средними медицинскими работниками	$P = \frac{\text{Пфакт}}{\text{Пштат}} * 100\%$, где Пфакт - количество работников, фактически занимающих штатные единицы организации по основной должности за соответствующий период; Пштат - плановое количество штатных единиц организации, утвержденное на соответствующий период		
		при значении P 60% и более	2	ежегодно
		при значении P менее 60%	0	
3.3.	Текущая численность кадров организации	$K_t = \frac{K_u}{Ч_{ср}} * 100\%$, где K _t - коэффициент текучести; K _у - количество уволенных сотрудников (без учета сотрудников, принятых вновь в ту же организацию в отчетном году); Ч _{ср} - среднесписочная численность		
		от 0 до 5 %	2	ежегодно
		от 6% до 20 %	1	
		выше 20%	0	
3.4.	Предельный уровень соотношения средней заработной платы руководителей, их заместителей, главных бухгалтеров и работников организации в кратности от 1 до 6 с учетом сложности и объема выполняемой работы	соблюдение	2	ежегодно
		несоблюдение	0	
3.5.	Соблюдение соотношения доли расходов на оплату труда административно-управленческого и вспомогательного персонала к фонду оплаты труда учреждения	не более 40%	2	ежегодно
		более 40%	0	
3.6.	Достижение установленных учредителем целевых значений показателей по повышению заработной платы отдельных категорий работников социальной сферы в соответствии с указами Президента Российской Федерации от 7 мая 2012 года № 597, от 1 июня 2012 года № 761, от 28 декабря 2012 года № 1688	достижение	3	ежегодно
		недостижение	0	

Прочая деятельность				
4.1.	Соблюдение срока определения поставщика (подрядчика, исполнителя) 100 дней на капитальный ремонт и приобретение объектов недвижимого имущества в государственную собственность, установленного законом Иркутской области об областном бюджете на очередной финансовый год и плановый период	достигнуто	3	ежегодно
		нарушено	0	
		не предусмотрены средства	3	
4.2.	Соблюдение срока предоставления в министерство здравоохранения Иркутской области ежемесячных отчетов по освоению средств текущего года: - по капитальному ремонту и проектным работам; - по текущему ремонту; - по мероприятиям пожарной	предоставление в срок	3	ежегодно
		представлено с нарушением срока	1	
		не представлено	0	
4.3.	Наличие официального сайта организации или раздела об организации на сайте исполнительного органа государственной власти Иркутской области, осуществляющего функции и полномочия учредителя	имеется	1	ежегодно
		отсутствует	0	
Независимая оценка качества оказания услуг медицинской организацией				
5.12.	В стационарных условиях	61 - 75 баллов	2,0	ежегодно, ежеквартально
		46 - 60,9 баллов	1,5	
		30 - 45,9 баллов	1,0	
		15 - 29,9 баллов	0,5	
		0 - 14,9 баллов	0,0	

* для организаций, которые не участвуют в заслушивании, учитывается максимальное количество баллов

».

Заместитель министра здравоохранения
Иркутской области

 Е.С. Голенецкая

Показатели эффективности деятельности руководителя станции скорой медицинской помощи

№ п/п	Показатель	Критерии	Оценка (баллы)	Периодичность
Основная деятельность государственной организации				
Медицинские показатели				
1.1.	Выполнение плана иммунизации медработников	Не менее 96 %	5	ежегодно
		Менее 96 %	0	
1.2.	Удельный вес соответствия диагнозов по сопроводительным листам	Не менее 70 %	10	ежегодно
		Менее 70 %	0	
1.3.	Удельный вес обслуженных вызовов без летальных исходов во время транспортировки	Не менее 90 %	10	ежегодно, ежеквартально
		85% - 89%	8	
		Менее 85%	0	
1.4.	Время до езда бригады на вызов не превышающее 20 мин. (% предельного значения увеличивается при уменьшении времени до езда и уменьшается при его увеличении)	Не менее 84,7 %	10	ежегодно
		80% - 84,6%	7	
		Менее 80%	0	
1.5.	Соответствие состава медицинской укладки выездной бригады скорой медицинской помощи нормативу	Не менее 100 %	5	ежегодно
		Менее 100 %	0	
1.6.	Доля больных с острым коронарным синдромом, которым выполнен тромболитизис на догоспитальном этапе при наличии показаний	Не менее 95 %	10	ежегодно
		90% - 95%	8	
		Менее 90%	0	
1.7.	Выявление случаев нарушений порядков и стандартов оказания медицинской помощи при проведении служебных проверок	Отсутствие	8	ежегодно, ежеквартально
		Наличие по независящим от учреждения причинам	6	
		Наличие	0	
1.8.	Организация эффективного взаимодействия с кабинетами неотложной помощи поликлиник	Выполнено	6	ежегодно, ежеквартально
		Невыполнено	0	
1.9.	Взаимодействие с медицинскими организациями по ежедневной передаче информации о случаях обращения на ССМП	Выполнено	5	ежегодно, ежеквартально
		Невыполнено	0	
1.10.	Достоверность и своевременность предоставления отчетов и мониторингов	Без нарушений	5	ежегодно, ежеквартально
		С нарушениями	0	

Иные показатели				
1.11.	Соответствие деятельности государственной организации Иркутской области (далее - организация) уставным целям и задачам организации	Соответствует	3	ежегодно
		Частично (не более 10%) не соответствует	1	
		Не соответствует	0	
1.12.	Результативность выполнения государственного задания для организаций, которым установлено государственное задание	от 95% до 105%	2	ежегодно
		ниже 95%	0	
1.13.	Соблюдение нормативов объема медицинской помощи по ее видам, установленным ТППГ	100 и более	2	ежегодно
		от 95 до 100	1	
		ниже 95	0	
1.14.	Использование находящегося в оперативном управлении организации недвижимого имущества в соответствии с уставной деятельностью организации	90-100/70-100	3	ежегодно
		менее 90/ менее 70	0	
		отсутствие объектов на балансе организации	3	
1.15.	Эффективность использования площадей, не задействованных организацией в уставных целях	сдается в аренду или предоставляется по договору пользования 100%	3	ежегодно
		менее 100%	0	
Финансово-хозяйственная деятельность и исполнительская дисциплина				
2.1.	Внесение изменений организацией в бюджетную смету, план финансово-хозяйственной деятельности	в соответствии с приказами об утверждении составления и ведении плана финансово-хозяйственной деятельности и бюджетной сметы	2	ежегодно, ежеквартально
		не в соответствии с приказами об утверждении составления и ведении плана финансово-хозяйственной деятельности и бюджетной сметы	0	
2.2.	Соблюдение сроков запрашиваемой информации	соблюдение сроков	3	ежегодно, ежеквартально
		не соблюдение сроков	0	
2.3.	Соблюдение сроков размещения на сайте www.bus.gov.ru бюджетной сметы, плана финансово – хозяйственной деятельности, сведений об операциях с целевыми субсидиями	соблюдение сроков	2	ежегодно, ежеквартально
		не соблюдение сроков	0	
2.3.1.	Процент штрафных санкций, примененных страховыми организациями в отношении медицинских учреждений, подведомственных министерству здравоохранения Иркутской области	Сокращен, по сравнению с достигнутым показателем в прошлом отчетном периоде	5	ежегодно, ежеквартально
		Увеличен, по сравнению с достигнутым показателем в прошлом отчетном периоде	0	
2.4.	Наличие просроченной кредиторской задолженности	отсутствуют	2	ежегодно, ежеквартально
		имеются	0	
2.5.	Наличие нарушений сроков и порядка представления регламентированной и нерегламентированной бюджетной/бухгалтерской отчетности, оперативной информации	отсутствуют	2	ежегодно, ежеквартально
		имеются	0	
2.6.	Наличие нарушений сроков выплаты заработной платы, перечисления страховых взносов, налогов и иных платежей в бюджет	отсутствуют	3	ежегодно, ежеквартально
		имеются	0	
2.7.	Наличие несоответствия учетных данных показателям бухгалтерской отчетности	отсутствуют	3	ежегодно, ежеквартально
		имеются	0	

2.7.1.	Наличие недостоверных показателей бухгалтерской/бюджетной отчетности, в том числе выявленных в ходе проверок уполномоченными органами	отсутствуют	5	ежегодно, ежеквартально
		имеются	0	
2.7.2.	Наличие нарушений ведения бухгалтерского (бюджетного) учета на основании аналитических отчетов, формируемых в автоматизированной информационной системе управления финансово-хозяйственной деятельностью исполнительных органов власти Иркутской области и государственных учреждений Иркутской области	отсутствуют	3	ежегодно, ежеквартально
		имеются	0	
2.8.	Наличие несоответствия данных выплаты заработной платы в автоматизированной информационной системе управления финансово-хозяйственной деятельностью исполнительных органов государственной власти и государственных учреждений Иркутской области (АИС ФХД)	отсутствуют	2	ежегодно, ежеквартально
		имеются	0	
Наличие нарушений при расходовании бюджетных и внебюджетных средств, выявленных в ходе проверок, а также результаты заслушивания отчетов о деятельности медицинских и образовательных организаций				
2.9	Отсутствие нарушений финансово-хозяйственной деятельности, приведших к нецелевому и неэффективному расходованию бюджетных и внебюджетных средств в течение учетного периода, установленных в ходе проверок	отсутствуют	5	ежегодно
		имеются	0	
2.10	Результаты заслушивания отчетов о деятельности медицинских и образовательных организаций*	условно удовлетворительно	1	ежегодно, ежеквартально
		удовлетворительно	3	
		неудовлетворительно	0	
Деятельность, направленная на работу с кадрами				
3.1.	Укомплектованность штата организации врачебным персоналом	$P = \frac{P_{\text{факт}}}{P_{\text{штат}}} * 100\%$, где Pфакт - количество работников, фактически занимающих штатные единицы организации по основной должности за соответствующий период; Pштат - плановое количество штатных единиц организации, утвержденное на соответствующий период		
		при значении P 60% и более	2	ежегодно
		при значении P менее 60%	0	
3.2.	Укомплектованность штата организации средними медицинскими работниками	$P = \frac{P_{\text{факт}}}{P_{\text{штат}}} * 100\%$, где Pфакт - количество работников, фактически занимающих штатные единицы организации по основной должности за соответствующий период; Pштат - плановое количество штатных единиц организации, утвержденное на соответствующий период		
		при значении P 60% и более	2	ежегодно
		при значении P менее 60%	0	
3.3.	Текущность кадров организации	$K_t = \frac{K_u}{Ч_{\text{ср}}} * 100\%$, где Kт - коэффициент текучести; Ку - количество уволенных сотрудников (без учета сотрудников, принятых вновь в ту же организацию в отчетном году); Чср - среднесписочная численность		
		от 0 до 5 %	2	ежегодно
		от 6% до 20 %	1	
		выше 20%	0	
3.4.	Предельный уровень соотношения средней заработной платы руководителей, их заместителей, главных бухгалтеров и работников организации в кратности от 1 до 6 с учетом сложности и объема выполняемой работы	соблюдение	2	ежегодно
		несоблюдение	0	

3.5.	Соблюдение соотношения доли расходов на оплату труда административно-управленческого и вспомогательного персонала к фонду оплаты труда учреждения	не более 40%	2	ежегодно
		более 40%	0	
3.6.	Достижение установленных учредителем целевых значений показателей по повышению заработной платы отдельных категорий работников социальной сферы в соответствии с указами Президента Российской Федерации от 7 мая 2012 года № 597, от 1 июня 2012 года № 761, от 28 декабря 2012 года № 1688	достижение	3	ежегодно
		недостижение	0	
Прочая деятельность				
4.1.	Соблюдение срока определения поставщика (подрядчика, исполнителя) 100 дней на капитальный ремонт и приобретение объектов недвижимого имущества в государственную собственность, установленного законом Иркутской области об областном бюджете на очередной финансовый год и плановый период	достигнуто	3	ежегодно
		нарушено	0	
		не предусмотрены средства	3	
4.2.	Соблюдение срока предоставления в министерство здравоохранения Иркутской области ежемесячных отчетов по освоению средств текущего года:- по капитальному ремонту и проектным работам; - по текущему ремонту; - по мероприятиям пожарной безопасности;	предоставление в срок	3	ежегодно
		представлено с нарушением срока	1	
		не представлено	0	
4.3.	Наличие официального сайта организации или раздела об организации на сайте исполнительного органа государственной власти Иркутской области, осуществляющего функции и полномочия учредителя	имеется	1	ежегодно
		отсутствует	0	

* для организаций, которые не участвуют в заслушивании, учитывается максимальное количество баллов

».

Заместитель министра здравоохранения Иркутской области



Е.С. Голенецкая

Показатели эффективности деятельности руководителя
 стоматологической поликлиники

№ п/п	Показатель	Критерии	Оценка (баллы)	Периодичность
Основная деятельность государственной организации				
Медицинские показатели				
1.1.	Процент выполнения плана подлежащих иммунизации медработников	Не менее 96 %	14	ежегодно
		Менее 96 %	0	
1.2.	Оснащение стоматологической поликлиники в соответствии со стандартом	Не менее 98 %	9	ежегодно
		Менее 98 %	0	
1.3.	Число запломбированных зубов на 1 врача в день	Не менее 7,5	14	ежегодно, ежеквартально
		Менее 7,5	0	
1.4.	Отношение числа неосложненного кариеса зубов к осложненному	4 к 1	14	ежегодно, ежеквартально
		Менее 4 к 1	0	
1.5.	Удельный вес санированных от числа первично обратившихся	Не менее 0,5	14	ежегодно, ежеквартально
		Менее 0,5	0	
1.6.	Наличие обоснованных обращений и жалоб граждан на оказание помощи	Отсутствие	9	ежегодно, ежеквартально
		Наличие	0	
Иные показатели				
1.7.	Соответствие деятельности государственной организации Иркутской области (далее - организация) уставным целям и задачам организации	Соответствует	3	ежегодно
		Частично (не более 10%) не соответствует	1	
		Не соответствует	0	
1.8.	Соблюдение нормативов объема медицинской помощи по ее видам, установленным ТПГТ	100 и более	2	ежегодно
		от 95 до 100	1	
		ниже 95	0	
1.9.	Использование находящегося в оперативном управлении организации недвижимого имущества в соответствии с уставной деятельностью организации	90-100/70-100	3	ежегодно
		менее 90/ менее 70	0	
		отсутствие объектов на балансе организации	3	
1.10.	Эффективность использования площадей, не задействованных организацией в уставных целях	сдается в аренду или предоставляется по договору пользования 100%	3	ежегодно
		менее 100%	0	
Финансово-хозяйственная деятельность и исполнительская дисциплина				
2.1.	Внесение изменений организацией в бюджетную смету, план финансово-хозяйственной деятельности	в соответствии с приказами об утверждении составления и ведении плана финансово-хозяйственной деятельности и бюджетной сметы	2	ежегодно, ежеквартально
		не в соответствии с приказами об утверждении составления и ведении плана финансово-хозяйственной деятельности и бюджетной сметы	0	

2.2.	Соблюдение сроков запрашиваемой информации	соблюдение сроков	3	ежегодно, ежеквартально
		не соблюдение сроков	0	
2.3.	Соблюдение сроков размещения на сайте www.bus.gov.ru бюджетной сметы, плана финансово – хозяйственной деятельности, сведений об операциях с целевыми субсидиями	соблюдение сроков	2	ежегодно, ежеквартально
		не соблюдение сроков	0	
2.3.1.	Процент штрафных санкций, примененных страховыми организациями в отношении медицинских учреждений, подведомственных министерству здравоохранения Иркутской области	Сокращен, по сравнению с достигнутым показателем в прошлом отчетном периоде	5	ежегодно, ежеквартально
		Увеличен, по сравнению с достигнутым показателем в прошлом отчетном периоде	0	
2.4.	Наличие просроченной кредиторской задолженности	отсутствуют	2	ежегодно, ежеквартально
		имеются	0	
2.5.	Наличие нарушений сроков и порядка представления регламентированной и нерегламентированной бюджетной/бухгалтерской отчетности, оперативной информации	отсутствуют	2	ежегодно, ежеквартально
		имеются	0	
2.6.	Наличие нарушений сроков выплаты заработной платы, перечисления страховых взносов, налогов и иных платежей в бюджет	отсутствуют	3	ежегодно, ежеквартально
		имеются	0	
2.7.	Наличие несоответствия учетных данных показателям бухгалтерской отчетности	отсутствуют	3	ежегодно, ежеквартально
		имеются	0	
2.7.1.	Наличие недостоверных показателей бухгалтерской/бюджетной отчетности, в том числе выявленных в ходе проверок уполномоченными органами	отсутствуют	5	ежегодно, ежеквартально
		имеются	0	
2.7.2.	Наличие нарушений ведения бухгалтерского (бюджетного) учета на основании аналитических отчетов, формируемых в автоматизированной информационной системе управления финансово-хозяйственной деятельностью исполнительных органов власти Иркутской области и государственных учреждений Иркутской области	отсутствуют	3	ежегодно, ежеквартально
		имеются	0	
2.8.	Наличие несоответствия данных выплаты заработной платы в автоматизированной информационной системе управления финансово-хозяйственной деятельностью исполнительных органов государственной власти и государственных учреждений Иркутской области (АИС ФХД)	отсутствуют	2	ежегодно, ежеквартально
		имеются	0	

Наличие нарушений при расходовании бюджетных и внебюджетных средств, выявленных в ходе проверок, а также результаты заслушивания отчетов о деятельности медицинских и образовательных организаций				
2.9	Отсутствие нарушений финансово-хозяйственной деятельности, приведших к нецелевому и неэффективному расходованию бюджетных и внебюджетных средств в течение учетного периода, установленных в ходе проверок	отсутствуют	5	ежегодно
		имеются	0	
2.10	Результаты заслушивания отчетов о деятельности медицинских и образовательных организаций*	условно удовлетворительно	1	ежегодно, ежеквартально
		удовлетворительно	3	
		неудовлетворительно	0	
Деятельность, направленная на работу с кадрами				
3.1.	Укомплектованность штата организации врачебным персоналом	$П = \frac{Пфакт}{Пштат} * 100\%$, где Пфакт - количество работников, фактически занимающих штатные единицы организации по основной должности за соответствующий период; Пштат - плановое количество штатных единиц организации, утвержденное на соответствующий период		
		при значении П 60% и более	2	ежегодно
		при значении П менее 60%	0	
3.2.	Укомплектованность штата организации средними медицинскими работниками	$П = \frac{Пфакт}{Пштат} * 100\%$, где Пфакт - количество работников, фактически занимающих штатные единицы организации по основной должности за соответствующий период; Пштат - плановое количество штатных единиц организации, утвержденное на соответствующий период		
		при значении П 60% и более	2	ежегодно
		при значении П менее 60%	0	
3.3.	Текучесть кадров организации	$Кт = \frac{Ку}{Чср} * 100\%$, где Кт - коэффициент текучести; Ку - количество уволенных сотрудников (без учета сотрудников, принятых вновь в ту же организацию в отчетном году); Чср - среднесписочная численность		
		от 0 до 5 %	2	ежегодно
		от 6% до 20 %	1	
		выше 20%	0	
3.4.	Предельный уровень соотношения средней заработной платы руководителей, их заместителей, главных бухгалтеров и работников организации в кратности от 1 до 6 с учетом сложности и объема выполняемой работы	соблюдение	2	ежегодно
		несоблюдение	0	
3.5.	Соблюдение соотношения доли расходов на оплату труда административно-управленческого и вспомогательного персонала к фонду оплаты труда учреждения	не более 40%	2	ежегодно
		более 40%	0	

3.6.	Достижение установленных учредителем целевых значений показателей по повышению заработной платы отдельных категорий работников социальной сферы в соответствии с указами Президента Российской Федерации от 7 мая 2012 года № 597, от 1 июня 2012 года № 761, от 28 декабря 2012 года № 1688	достижение	3	ежегодно
		недостижение	0	
Прочая деятельность				
4.1.	Соблюдение срока определения поставщика (подрядчика, исполнителя) 100 дней на капитальный ремонт и приобретение объектов недвижимого имущества в государственную собственность, установленного законом Иркутской области об областном бюджете на очередной финансовый год и плановый период	достигнуто	3	ежегодно
		нарушено	0	
		не предусмотрены средства	3	
4.2.	Соблюдение срока предоставления в министерство здравоохранения Иркутской области ежемесячных отчетов по освоению средств текущего года:- по капитальному ремонту и проектным работам; - по текущему ремонту; - по мероприятиям пожарной безопасности;	предоставление в срок	3	ежегодно
		представлено с нарушением срока	1	
		не представлено	0	
4.3.	Наличие официального сайта организации или раздела об организации на сайте исполнительного органа государственной власти Иркутской области, осуществляющего функции и полномочия учредителя	имеется	1	ежегодно
		отсутствует	0	
Независимая оценка качества оказания услуг медицинской организацией				
5.1.	В амбулаторных условиях	85 -100 баллов	2,0	ежегодно, ежеквартально
		70 - 84,9 баллов	1,5	
		55 - 69,9 баллов	1,0	
		40 - 54,9 баллов	0,5	
		0 - 39,9 баллов	0,0	

* для организаций, которые не участвуют в заслушивании, учитывается максимальное количество баллов

».

Заместитель министра здравоохранения Иркутской области



Е.С. Голенецкая

Показатели эффективности деятельности руководителя
поликлиники

№ п/п	Показатель	Критерии	Оценка (баллы)	Периодичность
Основная деятельность государственной организации				
Медицинские показатели				
1.1.	Уровень качества льготного лекарственного обеспечения, в том числе отсутствие обоснованных жалоб, при реализации программы ОНП и Закона Иркутской области № 106-оз	Не менее 98 %	6	ежегодно, ежеквартально
		Менее 98 %	0	
1.2.	Полнота охвата подлежащего населения профилактическими осмотрами на туберкулез	Не менее 75 %	6	ежегодно
		Менее 75 %	0	
1.3.	Качественный скрининг на ВИЧ-инфекцию подлежащих контингентов пациентов	Не менее 33 %	6	ежегодно
		Менее 33 %	0	
1.4.	Доля ЗНО, выявленный впервые на ранних стадиях (I-II стадии)	Не менее 54 %	6	ежегодно, ежеквартально
		Менее 54 %	0	
1.5.	Охват детей декретированных возрастов иммунизацией	Не менее 95 %	6	ежегодно
		Менее 95 %	0	
1.6.	Доля лиц, зараженных ВИЧ, состоящих под диспансерным наблюдением, получающих АРТ, от общего числа лиц, зараженных ВИЧ, состоящих под диспансерным наблюдением	Не менее 80 %	6	ежегодно, ежеквартально
		от 60% до 80%	4	
		Менее 60%	0	
		Менее 98 %	8	
1.7.	Выполнение плана диспансеризации взрослого населения	90% - 97%	7	ежегодно, ежеквартально
		Менее 90%	0	
		Не менее 40 %	8	
1.8.	Процент прикрепленного населения вакцинированный против гриппа	Менее 40 %	0	ежегодно
		Не менее 85 %	7	
1.9.	Доля лиц, своевременно взятых на учет с патологией сердечно-сосудистой системы и своевременность выписки лекарственных препаратов	Менее 85 %	0	ежегодно
		Не более 84 %	7	
1.10.	Доля умерших в трудоспособном возрасте больных ЗНО, состоящих на учете, от общего числа умерших в трудоспособном возрасте больных ЗНО	Более 84 %	0	ежегодно, ежеквартально
		Не менее 95 %	5	
1.11.	Охват иммунизацией населения против вирусного гепатита В в декретированные сроки	Менее 95 %	0	ежегодно
		Не менее 60 %	7	
1.12.	Доля лиц, взятых на диспансерный учет с впервые выявленными болезнями печени и поджелудочной железы, от числа лиц с впервые выявленными заболеваниями печени и поджелудочной железы	Менее 60 %	0	ежегодно, ежеквартально
		Не более 70 %	0	
1.13.	Доля лиц с пневмонией, пролеченных в стационаре, от числа всех заболевших пневмонией, в том числе умерших на дому	Более 70 %	7	ежегодно, ежеквартально
		Не менее 30 %	7	
1.14.	Доля лиц на одном терапевтическом участке, находящихся под диспансерным наблюдением	Менее 30 %	0	ежегодно, ежеквартально
		Снижение в динамике	10	
1.15.	Показатель смертности по отношению к аналогичному периоду прошлого года, в том числе по классу болезней сердечно-сосудистой системы и новообразованиям	Увеличен, но не более среднеобластного показателя	7	ежегодно, ежеквартально
		Увеличение в динамике	0	

1.16.	Достоверность и своевременность предоставления отчетов и мониторингов	Без нарушений	4	ежегодно, ежеквартально
		С нарушениями	0	
Иные показатели				
1.17.	Соответствие деятельности государственной организации Иркутской области (далее - организация) уставным целям и задачам организации	Соответствует	3	ежегодно
		Частично (не более 10%) не соответствует	1	
		Не соответствует	0	
1.18.	Результативность выполнения государственного задания для организаций, которым установлено государственное задание	от 95% до 105%	2	ежегодно
		ниже 95%	0	
1.19.	Соблюдение нормативов объема медицинской помощи по ее видам, установленным ТПГГ	100 и более	2	ежегодно
		от 95 до 100	1	
		ниже 95	0	
1.20.	Использование находящегося в оперативном управлении организации недвижимого имущества в соответствии с уставной деятельностью организации	90-100/70-100	3	ежегодно
		менее 90/ менее 70	0	
		отсутствии объектов на балансе организации	3	
1.21.	Эффективность использования площадей, не задействованных организацией в уставных целях	сдается в аренду или предоставляется по договору пользования 100%	3	ежегодно
		менее 100%	0	
1.22.	Наличие остатков лекарственных препаратов в аптечных организациях, разряженных по заявленной потребности медицинских организаций	более 24 месяцев	0	ежегодно, ежеквартально
		от 12 до 24 месяцев	2	
		от 1 до 12 месяцев	8	
1.23.	Наличие остатков лекарственных препаратов в аптечных организациях, с ограниченным сроком годности	срок годности 2 месяца и менее	0	ежегодно, ежеквартально
		срок годности от 2 до 4 месяцев	2	
		срок годности более 4 месяцев	8	
1.24.	Наличие дефектных карт по дополнительным заявкам на лекарственные препараты	1 и более	0	ежегодно, ежеквартально
		отсутствие дефектных карт	3	
Финансово-хозяйственная деятельность и исполнительская дисциплина				
2.1.	Внесение изменений организацией в бюджетную смету, план финансово-хозяйственной деятельности	в соответствии с приказами об утверждении составления и ведении плана финансово-хозяйственной деятельности и бюджетной сметы	2	ежегодно, ежеквартально
		не в соответствии с приказами об утверждении составления и ведении плана финансово-хозяйственной деятельности и бюджетной сметы	0	
2.2.	Соблюдение сроков запрашиваемой информации	соблюдение сроков	3	ежегодно, ежеквартально
		не соблюдение сроков	0	
2.3.	Соблюдение сроков размещения на сайте www.bus.gov.ru бюджетной сметы, плана финансово – хозяйственной деятельности, сведений об операциях с целевыми субсидиями	соблюдение сроков	2	ежегодно, ежеквартально
		не соблюдение сроков	0	

2.3.1.	Процент штрафных санкций, примененных страховыми организациями в отношении медицинских учреждений, подведомственных министерству здравоохранения Иркутской области	Сокращен, по сравнению с достигнутым показателем в прошлом отчетном периоде	5	ежегодно, ежеквартально
		Увеличен, по сравнению с достигнутым показателем в прошлом отчетном периоде	0	
2.4.	Наличие просроченной кредиторской задолженности	отсутствуют	2	ежегодно, ежеквартально
		имеются	0	
2.5.	Наличие нарушений сроков и порядка представления регламентированной и нерегламентированной бюджетной/бухгалтерской отчетности, оперативной информации	отсутствуют	2	ежегодно, ежеквартально
		имеются	0	
2.6.	Наличие нарушений сроков выплаты заработной платы, перечисления страховых взносов, налогов и иных платежей в бюджет	отсутствуют	3	ежегодно, ежеквартально
		имеются	0	
2.7.	Наличие несоответствия учетных данных показателям бухгалтерской отчетности	отсутствуют	3	ежегодно, ежеквартально
		имеются	0	
2.7.1.	Наличие недостоверных показателей бухгалтерской/бюджетной отчетности, в числе выявленных в ходе проверок уполномоченными органами	отсутствуют	5	ежегодно, ежеквартально
		имеются	0	
2.7.2.	Наличие нарушений ведения бухгалтерского (бюджетного) учета на основании аналитических отчетов, формируемых в автоматизированной информационной системе управления финансово-хозяйственной деятельностью исполнительных органов власти Иркутской области и государственных учреждений Иркутской области	отсутствуют	3	ежегодно, ежеквартально
		имеются	0	
2.8.	Наличие несоответствия данных выплаты заработной платы в автоматизированной информационной системе управления финансово-хозяйственной деятельностью исполнительных органов государственной власти и государственных учреждений Иркутской области (АИС ФХД)	отсутствуют	2	ежегодно, ежеквартально
		имеются	0	
Наличие нарушений при расходовании бюджетных и внебюджетных средств, выявленных в ходе проверок, а также результаты заслушивания отчетов о деятельности медицинских и образовательных организаций				
2.9	Отсутствие нарушений финансово-хозяйственной деятельности, приведших к нецелевому и неэффективному расходованию бюджетных и внебюджетных средств в течение учетного периода, установленных в ходе проверок	отсутствуют	5	ежегодно
		имеются	0	

2.10	Результаты заслушивания отчетов о деятельности медицинских и образовательных организаций*	условно удовлетворительно	1	ежегодно, ежеквартально
		удовлетворительно	3	
		неудовлетворительно	0	
Деятельность, направленная на работу с кадрами				
3.1.	Укомплектованность штата организации врачебным персоналом	$P = \frac{P_{\text{факт}}}{P_{\text{штат}}} * 100\%$, где Pфакт - количество работников, фактически занимающих штатные единицы организации по основной должности за соответствующий период; Pштат - плановое количество штатных единиц организации, утвержденное на соответствующий период		
		при значении P 60% и более	2	ежегодно
		при значении P менее 60%	0	
3.2.	Укомплектованность штата организации средними медицинскими работниками	$P = \frac{P_{\text{факт}}}{P_{\text{штат}}} * 100\%$, где Pфакт - количество работников, фактически занимающих штатные единицы организации по основной должности за соответствующий период; Pштат - плановое количество штатных единиц организации, утвержденное на соответствующий период		
		при значении P 60% и более	2	ежегодно
		при значении P менее 60%	0	
3.3.	Текучесть кадров организации	$K_t = \frac{K_u}{Ч_{\text{ср}}} * 100\%$, где Kт - коэффициент текучести; Ku - количество уволенных сотрудников (без учета сотрудников, принятых вновь в ту же организацию в отчетном году); Чср - среднесписочная численность		
		от 0 до 5 %	2	ежегодно
		от 6% до 20 %	1	
		выше 20%	0	
3.4.	Пределный уровень соотношения средней заработной платы руководителей, их заместителей, главных бухгалтеров и работников организации в кратности от 1 до 6 с учетом сложности и объема выполняемой работы	соблюдение	2	ежегодно
		несоблюдение	0	
3.5.	Соблюдение соотношения доли расходов на оплату труда административно-управленческого и вспомогательного персонала к фонду оплаты труда учреждения	не более 40%	2	ежегодно
		более 40%	0	
3.6.	Достижение установленных учредителем целевых значений показателей по повышению заработной платы отдельных категорий работников социальной сферы в соответствии с указами Президента Российской Федерации от 7 мая 2012 года № 597, от 1 июня 2012 года № 761, от 28 декабря 2012 года № 1688	достижение	3	ежегодно
		недостижение	0	

Прочая деятельность				
4.1.	Соблюдение срока определения поставщика (подрядчика, исполнителя) 100 дней на капитальный ремонт и приобретение объектов недвижимого имущества в государственную собственность, установленного законом Иркутской области об областном бюджете на очередной финансовый год и плановый период	достигнуто	3	ежегодно
		нарушено	0	
		не предусмотрены средства	3	
4.2.	Соблюдение срока предоставления в министерство здравоохранения Иркутской области ежемесячных отчетов по освоению средств текущего года: - по капитальному ремонту и проектным работам; - по текущему ремонту; - по мероприятиям пожарной безопасности;	предоставление в срок	3	ежегодно
		представлено с нарушением срока	1	
		не представлено	0	
4.3.	Наличие официального сайта организации или раздела об организации на сайте исполнительного органа государственной власти Иркутской области, осуществляющего функции и полномочия учредителя	имеется	1	ежегодно
		отсутствует	0	
Независимая оценка качества оказания услуг медицинской организацией				
5.1.	В амбулаторных условиях	85 - 100 баллов	2,0	ежегодно, ежеквартально
		70 - 84,9 баллов	1,5	
		55 - 69,9 баллов	1,0	
		40 - 54,9 баллов	0,5	
		0 - 39,9 баллов	0,0	

* для организаций, которые не участвуют в заслушивании, учитывается максимальное количество баллов

».

Заместитель министра здравоохранения Иркутской области



Е.С. Голенецкая

Показатели эффективности деятельности руководителя
 медицинского информационно-аналитического центра

№ п/п	Показатели	Критерии	Оценка (баллы)	Периодичность
Основная деятельность государственной организации				
1.1.	Соблюдение сроков и порядка представления отчетности и необходимой статистической информации в соответствии с запросами в Министерство здравоохранения Иркутской области (отдел государственной гражданской службы, кадровой работы)	Соблюдение	8	ежегодно
		Не соблюдение	0	
1.2.	Соблюдение сроков и порядка представления отчетности и необходимой статистической информации в соответствии с запросами в Министерство здравоохранения Иркутской области (отдел реализации приоритетного национального проекта и программ развития здравоохранения)	Соблюдение	8	ежегодно
		Не соблюдение	0	
1.3.	Соблюдение сроков и порядка представления отчетности и необходимой статистической информации в соответствии с запросами в Министерство здравоохранения Иркутской области (отдел организации медицинской помощи женщинам и детям)	Соблюдение	8	ежегодно
		Не соблюдение	0	
1.4.	Соблюдение сроков и порядка представления отчетности и необходимой статистической информации в соответствии с запросами в Министерство здравоохранения Иркутской области (отдел организации медицинской помощи взрослому населению)	Соблюдение	8	ежегодно
		Не соблюдение	0	
1.5.	Соблюдение сроков и порядка представления отчетности и необходимой статистической информации в соответствии с запросами в Министерство здравоохранения Иркутской области (управление фармацевтической деятельности и обеспечения медицинской техникой)	Соблюдение	8	ежегодно
		Не соблюдение	0	
1.6.	Удовлетворённость обслуживанием компьютеров и оргтехники Минздрава ИО	Удовлетворительно	10	ежегодно, ежеквартально
		Неудовлетворительно	0	
1.7.	Соответствие деятельности государственной организации Иркутской области (далее - организация) уставным целям и задачам организации	Соответствует	3	ежегодно
		Частично (не более 10%) не соответствует	1	
		Не соответствует	0	
1.8.	Результативность выполнения государственного задания для организаций, которым установлено государственное задание	от 95% до 105%	2	ежегодно
		ниже 95%	0	
1.9.	Использование находящегося в оперативном управлении организации недвижимого имущества в соответствии с уставной деятельностью организации	90-100/70-100	3	ежегодно
		менее 90/ менее 70	0	
		отсутствие объектов на балансе организации	3	

1.10.	Эффективность использования площадей, не задействованных организацией в уставных целях	сдается в аренду или предоставляется по договору пользования 100%	3	ежегодно
		менее 100%	0	
Финансово-хозяйственная деятельность и исполнительская дисциплина				
2.1.	Внесение изменений организацией в бюджетную смету, план финансово-хозяйственной деятельности	в соответствии с приказами об утверждении составлении и ведении плана финансово-хозяйственной деятельности и бюджетной сметы	2	ежегодно, ежеквартально
		не в соответствии с приказами об утверждении составлении и ведении плана финансово-хозяйственной деятельности и бюджетной сметы	0	
2.2.	Соблюдение сроков запрашиваемой информации	соблюдение сроков	3	ежегодно, ежеквартально
		не соблюдение сроков	0	
2.3.	Соблюдение сроков размещения на сайте www. bus.gov.ru бюджетной сметы, плана финансово – хозяйственной деятельности, сведений об операциях с целевыми субсидиями	соблюдение сроков	2	ежегодно, ежеквартально
		не соблюдение сроков	0	
2.4.	Наличие просроченной кредиторской задолженности	отсутствуют	2	ежегодно, ежеквартально
		имеются	0	
2.5.	Наличие нарушений сроков и порядка представления регламентированной и нерегламентированной бюджетной/бухгалтерской отчетности, оперативной информации	отсутствуют	2	ежегодно, ежеквартально
		имеются	0	
2.6.	Наличие нарушений сроков выплаты заработной платы, перечисления страховых взносов, налогов и иных платежей в бюджет	отсутствуют	3	ежегодно, ежеквартально
		имеются	0	
2.7.	Наличие несоответствия учетных данных показателям бухгалтерской отчетности	отсутствуют	3	ежегодно, ежеквартально
		имеются	0	
2.7.1	Наличие недостоверных показателей бухгалтерской/бюджетной отчетности, в том числе выявленных в ходе проверок уполномоченными органами	отсутствуют	5	ежегодно, ежеквартально
		имеются	0	
2.7.2	Наличие нарушений ведения бухгалтерского (бюджетного) учета на основании аналитических отчетов, формируемых в автоматизированной информационной системе управления финансово-хозяйственной деятельностью исполнительных органов власти Иркутской области и государственных учреждений Иркутской области	отсутствуют	3	ежегодно, ежеквартально
		имеются	0	
2.8.	Наличие несоответствия данных выплаты заработной платы в автоматизированной информационной системе управления финансово-хозяйственной деятельностью исполнительных органов государственной власти и государственных учреждений Иркутской области (АИС ФХД)	отсутствуют	2	ежегодно, ежеквартально
		имеются	0	

Наличие нарушений при расходовании бюджетных и внебюджетных средств, выявленных в ходе проверок, а также результаты заслушивания отчетов о деятельности медицинских и образовательных организаций				
2.9	Отсутствие нарушений финансово-хозяйственной деятельности, приведших к нецелевому и неэффективному расходованию бюджетных и внебюджетных средств в течение учетного периода, установленных в ходе проверок	отсутствуют	5	ежегодно
		имеются	0	
2.10	Результаты заслушивания отчетов о деятельности медицинских и образовательных организаций*	условно удовлетворительно	1	ежегодно, ежеквартально
		удовлетворительно	3	
		неудовлетворительно	0	
Деятельность, направленная на работу с кадрами				
3.1.	Укомплектованность штата сотрудников организации	$\Pi = \text{Пфакт} / \text{Пштат} * 100\%$, где Пфакт - количество работников, фактически занимающих штатные единицы организации по основной должности за соответствующий период; Пштат - плановое количество штатных единиц организации, утвержденное на соответствующий период		
		при значении Π 90% и более	4	ежегодно
		при значении Π менее 90%	0	
3.2.	Текущая численность кадров организации	$\text{Кт} = \text{Ку} / \text{Чср} * 100\%$, где Кт - коэффициент текучести; Ку - количество уволенных сотрудников (без учета сотрудников, принятых вновь в ту же организацию в отчетном году); Чср - среднесписочная численность		
		от 0 до 5 %	2	ежегодно
		от 6% до 20 %	1	
		выше 20%	0	
3.3.	Предельный уровень соотношения средней заработной платы руководителей, их заместителей, главных бухгалтеров и работников организации в кратности от 1 до 6 с учетом сложности и объема выполняемой работы	соблюдение	2	ежегодно
		несоблюдение	0	
3.4.	Соблюдение соотношения доли расходов на оплату труда административно-управленческого и вспомогательного персонала к фонду оплаты труда учреждения	не более 40%	2	ежегодно
		более 40%	0	
3.5.	Достижение установленных учредителем целевых значений показателей по повышению заработной платы отдельных категорий работников социальной сферы в соответствии с указами Президента Российской Федерации от 7 мая 2012 года № 597, от 1 июня 2012 года № 761, от 28 декабря 2012 года № 1688	достижение	3	ежегодно
		недостижение	0	
Прочая деятельность				
4.1.	Соблюдение срока определения поставщика (подрядчика, исполнителя) 100 дней на капитальный ремонт и приобретение объектов недвижимого имущества в государственную собственность, установленного законом Иркутской области об областном бюджете на очередной финансовый год и плановый период	достигнуто	3	ежегодно
		нарушено	0	
		не предусмотрены средства	3	

4.2.	Соблюдение срока предоставления в министерство здравоохранения Иркутской области ежемесячных отчетов по освоению средств текущего года:- по капитальному ремонту и проектным работам; - по текущему ремонту; - по мероприятиям пожарной безопасности;	предоставление в срок	3	ежегодно
		представлено с нарушением срока	1	
		не представлено	0	
4.3.	Наличие официального сайта организации или раздела об организации на сайте исполнительного органа государственной власти Иркутской области, осуществляющего функции и полномочия учредителя	имеется	1	ежегодно
		отсутствует	0	

* для организаций, которые не участвуют в заслушивании, учитывается максимальное количество баллов

».

Заместитель министра здравоохранения Иркутской области



Е.С. Голенецкая

Показатели эффективности деятельности руководителя
геронтологического центра

№ п/п	Показатель	Критерии	Оценка (баллы)	Периодичность
Основная деятельность государственной организации				
Медицинские показатели				
1.1.	Охват диспансерным наблюдением прикрепленного населения	Не менее 40 %	10	ежегодно, ежеквартально
		Менее 40 %	0	
1.2.	Наличие групповых внутрибольничных инфекций (5 и более человек за исключением периодов вспышек во время эпидемий) или инфицирования пациентов во время проведения манипуляций.	Отсутствие	12	ежегодно, ежеквартально
		Наличие	0	
1.3.	Доля проанализированных мероприятий МО по направленным дефектным картам	Не менее 100 %	13	ежегодно, ежеквартально
		Менее 100 %	0	
1.4.	Выполнение плана диспансеризации взрослого населения и диспансерного наблюдения	Не менее 98 %	14	ежегодно, ежеквартально
		90% - 97%	13	
		Менее 90%	0	
1.5.	Процент прикрепленного населения вакцинированный против гриппа	Не менее 30 %	15	ежегодно
		Менее 30 %	0	
1.6.	Доля лиц с пневмонией, пролеченных в стационаре, от числа всех заболевших пневмонией, в том числе умерших на дому	Не более 70 %	0	ежегодно, ежеквартально
		Более 70 %	14	
1.7.	Своевременность назначения терапии пациентам с сердечно-сосудистыми заболеваниями, выполнение учреждением программы льготного лекарственного обеспечения	Не менее 98 %	15	ежегодно, ежеквартально
		Менее 98 %	0	
1.8.	Показатель смертности по отношению к аналогичному периоду прошлого года	Не увеличен	14	ежегодно, ежеквартально
		Увеличен, но не более среднеобластного показателя	9	
		Увеличен	0	
1.9.	Достоверность и своевременность предоставления отчетов и мониторингов	Без нарушений	5	ежегодно, ежеквартально
		С нарушениями	0	
Иные показатели				
1.10.	Соответствие деятельности государственной организации Иркутской области (далее - организация) уставным целям и задачам организации	Соответствует	3	ежегодно
		Частично (не более 10%) не соответствует	1	
		Не соответствует	0	
1.11.	Соблюдение нормативов объема медицинской помощи по ее видам, установленным ТПГГ	100 и более	2	ежегодно
		от 95 до 100	1	
		ниже 95	0	
1.12.	Использование находящегося в оперативном управлении организации недвижимого имущества в соответствии с уставной деятельностью организации	90-100/70-100	3	ежегодно
		менее 90/ менее 70	0	
		отсутствие объектов на балансе организации	3	
1.13.	Эффективность использования площадей, не задействованных организацией в уставных целях	сдается в аренду или предоставляется по договору пользования 100%	3	ежегодно
		менее 100%	0	
1.14.	Наличие остатков лекарственных препаратов в аптечных организациях, разряженных по заявленной потребности медицинских организаций	более 24 месяцев	0	ежегодно, ежеквартально
		от 12 до 24 месяцев	2	
		от 1 до 12 месяцев	8	

1.15.	Наличие остатков лекарственных препаратов в аптечных организациях, с ограниченным сроком годности	срок годности 2 месяца и менее	0	ежегодно, ежеквартально
		срок годности от 2 до 4 месяцев	2	
		срок годности более 4 месяцев	8	
1.16.	Наличие дефектных карт по дополнительным заявкам на лекарственные препараты	1 и более	0	ежегодно, ежеквартально
		отсутствие дефектных карт	3	
Финансово-хозяйственная деятельность и исполнительская дисциплина				
2.1.	Внесение изменений организацией в бюджетную смету, план финансово-хозяйственной деятельности	в соответствии с приказами об утверждении составлении и ведении плана финансово-хозяйственной деятельности и бюджетной сметы	2	ежегодно, ежеквартально
		не в соответствии с приказами об утверждении составлении и ведении плана финансово-хозяйственной деятельности и бюджетной сметы	0	
2.2.	Соблюдение сроков запрашиваемой информации	соблюдение сроков	3	ежегодно, ежеквартально
		не соблюдение сроков	0	
2.3.	Соблюдение сроков размещения на сайте www.bus.gov.ru бюджетной сметы, плана финансово-хозяйственной деятельности, сведений об операциях с целевыми субсидиями	соблюдение сроков	2	ежегодно, ежеквартально
		не соблюдение сроков	0	
2.3.1	Процент штрафных санкций, примененных страховыми организациями в отношении медицинских учреждений, подведомственных министерству здравоохранения Иркутской области	Сокращен, по сравнению с достигнутым показателем в прошлом отчетном периоде	5	ежегодно, ежеквартально
		Увеличен, по сравнению с достигнутым показателем в прошлом отчетном периоде	0	
2.4.	Наличие просроченной кредиторской задолженности	отсутствуют	2	ежегодно, ежеквартально
		имеются	0	
2.5.	Наличие нарушений сроков и порядка представления регламентированной и нерегламентированной бюджетной/бухгалтерской отчетности, оперативной информации	отсутствуют	2	ежегодно, ежеквартально
		имеются	0	
2.6.	Наличие нарушений сроков выплаты заработной платы, перечисления страховых взносов, налогов и иных платежей в бюджет	отсутствуют	3	ежегодно, ежеквартально
		имеются	0	
2.7.	Наличие несоответствия учетных данных показателям бухгалтерской отчетности	отсутствуют	3	ежегодно, ежеквартально
		имеются	0	
2.7.1	Наличие недостоверных показателей бухгалтерской/бюджетной отчетности, в том числе выявленных в ходе проверок уполномоченными органами	отсутствуют	5	ежегодно, ежеквартально
		имеются	0	

2.7.2	Наличие нарушений ведения бухгалтерского (бюджетного) учета на основании аналитических отчетов, формируемых в автоматизированной информационной системе управления финансово-хозяйственной деятельностью исполнительных органов власти Иркутской области и государственных учреждений Иркутской области	отсутствуют	3	ежегодно, ежеквартально
		имеются	0	
2.8.	Наличие несоответствия данных выплаты заработной платы в автоматизированной информационной системе управления финансово-хозяйственной деятельностью исполнительных органов государственной власти и государственных учреждений Иркутской области (АИС ФХД)	отсутствуют	2	ежегодно, ежеквартально
		имеются	0	
Наличие нарушений при расходовании бюджетных и внебюджетных средств, выявленных в ходе проверок, а также результаты заслушивания отчетов о деятельности медицинских и образовательных организаций				
2.9	Отсутствие нарушений финансово-хозяйственной деятельности, приведших к нецелевому и неэффективному расходованию бюджетных и внебюджетных средств в течение учетного периода, установленных в ходе проверок	отсутствуют	5	ежегодно
		имеются	0	
2.10	Результаты заслушивания отчетов о деятельности медицинских и образовательных организаций*	условно удовлетворительно	1	ежегодно, ежеквартально
		удовлетворительно	3	
		неудовлетворительно	0	
Деятельность, направленная на работу с кадрами				
3.1.	Укомплектованность штата организации врачебным персоналом	$П = \frac{Пфакт}{Пштат} * 100\%$, где Пфакт - количество работников, фактически занимающих штатные единицы организации по основной должности за соответствующий период; Пштат - плановое количество штатных единиц организации, утвержденное на соответствующий период		
		при значении П 60% и более	2	ежегодно
		при значении П менее 60%	0	
3.2.	Укомплектованность штата организации средними медицинскими работниками	$П = \frac{Пфакт}{Пштат} * 100\%$, где Пфакт - количество работников, фактически занимающих штатные единицы организации по основной должности за соответствующий период; Пштат - плановое количество штатных единиц организации, утвержденное на соответствующий период		
		при значении П 60% и более	2	ежегодно
		при значении П менее 60%	0	
3.3.	Текучесть кадров организации	$Кт = \frac{Ку}{Чср} * 100\%$, где Кт - коэффициент текучести; Ку - количество уволенных сотрудников (без учета сотрудников, принятых вновь в ту же организацию в отчетном году); Чср - среднесписочная численность		
		от 0 до 5 %	2	ежегодно
		от 6% до 20 %	1	
		выше 20%	0	

3.4.	Пределный уровень соотношения средней заработной платы руководителей, их заместителей, главных бухгалтеров и работников организации в кратности от 1 до 6 с учетом сложности и объема выполняемой работы	соблюдение	2	ежегодно
		несоблюдение	0	
3.5.	Соблюдение соотношения доли расходов на оплату труда административно-управленческого и вспомогательного персонала к фонду оплаты труда учреждения	не более 40%	2	ежегодно
		более 40%	0	
3.6.	Достижение установленных учредителем целевых значений показателей по повышению заработной платы отдельных категорий работников социальной сферы в соответствии с указами Президента Российской Федерации от 7 мая 2012 года № 597, от 1 июня 2012 года № 761, от 28 декабря 2012 года № 1688	достижение	3	ежегодно
		недостижение	0	
Прочая деятельность				
4.1.	Соблюдение срока определения поставщика (подрядчика, исполнителя) 100 дней на капитальный ремонт и приобретение объектов недвижимого имущества в государственную собственность, установленного законом Иркутской области об областном бюджете на очередной финансовый год и плановый период	достигнуто	3	ежегодно
		нарушено	0	
		не предусмотрены средства	3	
4.2.	Соблюдение срока предоставления в министерство здравоохранения Иркутской области ежемесячных отчетов по освоению средств текущего года:- по капитальному ремонту и проектным работам; - по текущему ремонту; - по мероприятиям пожарной безопасности;	предоставление в срок	3	ежегодно
		представлено с нарушением срока	1	
		не представлено	0	
4.3.	Наличие официального сайта организации или раздела об организации на сайте исполнительного органа государственной власти Иркутской области, осуществляющего функции и полномочия учредителя	имеется	1	ежегодно
		отсутствует	0	
Независимая оценка качества оказания услуг медицинской организацией				
5.1.	В амбулаторных условиях	85 - 100 баллов	2,0	ежегодно, ежеквартально
		70 - 84,9 баллов	1,5	
		55 - 69,9 баллов	1,0	
		40 - 54,9 баллов	0,5	
		0 - 39,9 баллов	0,0	
5.2.	В стационарных условиях	85 - 100 баллов	2,0	ежегодно, ежеквартально
		70 - 84,9 баллов	1,5	
		55 - 69,9 баллов	1,0	
		40 - 54,9 баллов	0,5	
		0 - 39,9 баллов	0,0	

* для организаций, которые не участвуют в заслушивании, учитывается максимальное количество баллов

».

Заместитель министра здравоохранения Иркутской области

Е.С. Голенецкая



Показатели эффективности деятельности руководителя
 детской туберкулезной больницы

№ п/п	Показатель	Критерии	Оценка (баллы)	Периодичность
Основная деятельность государственной организации				
Медицинские показатели				
1.1.	Процент абацелирования у детей	Не менее 95 %	18	ежегодно, ежеквартально
		Менее 95 %	0	
1.2.	Процент закрытия полостей распада	Более 95 %	18	ежегодно, ежеквартально
		Менее 95 %	0	
1.3.	Доля выписанных детей с улучшением и/или выздоровлением	Более 95 %	19	ежегодно, ежеквартально
		Менее 95 %	0	
1.4.	Доля проанализированных с МО случаев поступления пациентов, с тяжелыми и осложненными формами заболевания	Не менее 100 %	19	ежегодно, ежеквартально
		Менее 100 %	0	
Иные показатели				
1.5.	Соответствие деятельности государственной организации Иркутской области (далее - организация) уставным целям и задачам организации	Соответствует	3	ежегодно
		Частично (не более 10%) не соответствует	1	
		Не соответствует	0	
1.6.	Результативность выполнения государственного задания для организаций, которым установлено государственное задание	от 95% до 105%	2	ежегодно
		ниже 95%	0	
1.7.	Использование находящегося в оперативном управлении организации недвижимого имущества в соответствии с уставной деятельностью организации	90-100/70-100	3	ежегодно
		менее 90/ менее 70	0	
		отсутствие объектов на балансе организации	3	
1.8.	Эффективность использования площадей, не задействованных организацией в уставных целях	сдается в аренду или предоставляется по договору пользования 100%	3	ежегодно
		менее 100%	0	
Финансово-хозяйственная деятельность и исполнительская дисциплина				
2.1.	Внесение изменений организацией в бюджетную смету, план финансово-хозяйственной деятельности	в соответствии с приказами об утверждении составлении и ведении плана финансово-хозяйственной деятельности и бюджетной сметы	2	ежегодно, ежеквартально
		не в соответствии с приказами об утверждении составлении и ведении плана финансово-хозяйственной деятельности и бюджетной сметы	0	
2.2.	Соблюдение сроков запрашиваемой информации	соблюдение сроков	3	ежегодно, ежеквартально
		не соблюдение сроков	0	

2.3.	Соблюдение сроков размещения на сайте www. bus.gov.ru бюджетной сметы, плана финансово – хозяйственной деятельности, сведений об операциях с целевыми субсидиями	соблюдение сроков	2	ежегодно, ежеквартально	
		не соблюдение сроков	0		
2.4.	Наличие просроченной кредиторской задолженности	отсутствуют	2	ежегодно, ежеквартально	
		имеются	0		
2.5.	Наличие нарушений сроков и порядка представления регламентированной и нерегламентированной бюджетной/бухгалтерской отчетности, оперативной информации	отсутствуют	2	ежегодно, ежеквартально	
		имеются	0		
2.6.	Наличие нарушений сроков выплаты заработной платы, перечисления страховых взносов, налогов и иных платежей в бюджет	отсутствуют	3	ежегодно, ежеквартально	
		имеются	0		
2.7.	Наличие несоответствия учетных данных показателям бухгалтерской отчетности	отсутствуют	3	ежегодно, ежеквартально	
		имеются	0		
2.7.1	Наличие недостоверных показателей бухгалтерской/бюджетной отчетности, в том числе выявленных в ходе проверок уполномоченными органами	отсутствуют	5	ежегодно, ежеквартально	
		имеются	0		
2.7.2	Наличие нарушений ведения бухгалтерского (бюджетного) учета на основании аналитических отчетов, формируемых в автоматизированной информационной системе управления финансово-хозяйственной деятельностью исполнительных органов власти Иркутской области и государственных учреждений Иркутской области	отсутствуют	3	ежегодно, ежеквартально	
		имеются	0		
2.8.	Наличие несоответствия данных выплаты заработной платы в автоматизированной информационной системе управления финансово-хозяйственной деятельностью исполнительных органов государственной власти и государственных учреждений Иркутской области (АИС ФХД)	отсутствуют	2	ежегодно, ежеквартально	
		имеются	0		
Наличие нарушений при расходовании бюджетных и внебюджетных средств, выявленных в ходе проверок, а также результаты заслушивания отчетов о деятельности медицинских и образовательных организаций					
2.9	Отсутствие нарушений финансово-хозяйственной деятельности, приведших к нецелевому и неэффективному расходованию бюджетных и внебюджетных средств в течение учетного периода, установленных в ходе проверок	отсутствуют	5	ежегодно	
		имеются	0		
2.10	Результаты заслушивания отчетов о деятельности медицинских и образовательных организаций*	условно удовлетворительно	1	ежегодно, ежеквартально	
		удовлетворительно	3		
		неудовлетворительно	0		
Деятельность, направленная на работу с кадрами					
3.1.	Укомплектованность штата организации врачебным персоналом	$P = \frac{P_{\text{факт}}}{P_{\text{штат}}} * 100\%$, где Pфакт - количество работников, фактически занимающих штатные единицы организации по основной должности за соответствующий период; Pштат - плановое количество штатных единиц организации, утвержденное на соответствующий период			ежегодно
		при значении P 60% и более	2		
		при значении P менее 60%	0		
3.2.	Укомплектованность штата организации средними медицинскими работниками	$P = \frac{P_{\text{факт}}}{P_{\text{штат}}} * 100\%$, где Pфакт - количество работников, фактически занимающих штатные единицы организации по основной должности за соответствующий период; Pштат - плановое количество штатных единиц организации, утвержденное на соответствующий период			ежегодно
		при значении P 60% и более	2		
		при значении P менее 60%	0		

3.3.	Текущая численность кадров организации	Кт=Ку/Чср*100%, где Ку - количество уволенных сотрудников (без учета сотрудников, принятых вновь в ту же организацию в отчетном году); Чср - среднесписочная численность		
		от 0 до 5 %	2	ежегодно
		от 6% до 20 %	1	
		выше 20%	0	
3.4.	Пределный уровень соотношения средней заработной платы руководителей, их заместителей, главных бухгалтеров и работников организации в кратности от 1 до 6 с учетом сложности и объема выполняемой работы	соблюдение	2	ежегодно
		несоблюдение	0	
3.5.	Соблюдение соотношения доли расходов на оплату труда административно-управленческого и вспомогательного персонала к фонду оплаты труда учреждения	не более 40%	2	ежегодно
		более 40%	0	
3.6.	Достижение установленных учредителем целевых значений показателей по повышению заработной платы отдельных категорий работников социальной сферы в соответствии с указами Президента Российской Федерации от 7 мая 2012 года № 597, от 1 июня 2012 года № 761, от 28 декабря 2012 года № 1688	достижение	3	ежегодно
		недостижение	0	
Прочая деятельность				
4.1.	Соблюдение срока определения поставщика (подрядчика, исполнителя) 100 дней на капитальный ремонт и приобретение объектов недвижимого имущества в государственную собственность, установленного законом Иркутской области об областном бюджете на очередной финансовый год и плановый период	достигнуто	3	ежегодно
		нарушено	0	
		не предусмотрены средства	3	
4.2.	Соблюдение срока предоставления в министерство здравоохранения Иркутской области ежемесячных отчетов по освоению средств текущего года:- по капитальному ремонту и проектным работам; - по текущему ремонту; - по мероприятиям пожарной безопасности;	предоставление в срок	3	ежегодно
		представлено с нарушением срока	1	
		не представлено	0	
4.3.	Наличие официального сайта организации или раздела об организации на сайте исполнительного органа государственной власти Иркутской области, осуществляющего функции и полномочия учредителя	имеется	1	ежегодно
		отсутствует	0	
Независимая оценка качества оказания услуг медицинской организацией				
5.1.	В стационарных условиях	85 -100 баллов	2,0	ежегодно, ежеквартально
		70 - 84,9 баллов	1,5	
		55 - 69,9 баллов	1,0	
		40 - 54,9 баллов	0,5	
		0 - 39,9 баллов	0,0	

* для организаций, которые не участвуют в заслушивании, учитывается максимальное количество баллов

»

Заместитель министра здравоохранения Иркутской области



Е.С. Голенецкая

Показатели эффективности деятельности руководителя
 диагностического центра

№ п/п	Показатель	Критерии	Оценка (баллы)	Периодичность
Основная деятельность государственной организации				
Медицинские показатели				
1.1.	Доля проанализированных мероприятий МО по направленным дефектным картам	Не менее 100 %	23	ежегодно, ежеквартально
		Менее 100 %	0	
1.2.	Наличие обоснованных жалоб, связанных с нарушением прав пациента	Отсутствие	28	ежегодно, ежеквартально
		Наличие	0	
1.3.	Число дней очередности на лабораторно-диагностические исследования	от 3 до 7 дней	23	ежегодно, ежеквартально
		Более 7 дней	0	
Иные показатели				
1.4.	Соответствие деятельности государственной организации Иркутской области (далее - организация) уставным целям и задачам организации	Соответствует	3	ежегодно
		Частично (не более 10%) не соответствует	1	
		Не соответствует	0	
1.5.	Соблюдение нормативов объема медицинской помощи по ее видам, установленным ППТГ	100 и более	2	ежегодно
		от 95 до 100	1	
		ниже 95	0	
1.6.	Использование находящегося в оперативном управлении организации недвижимого имущества в соответствии с уставной деятельностью организации	90-100/70-100	3	ежегодно
		менее 90/ менее 70	0	
		отсутствие объектов на балансе организации	3	
1.7.	Эффективность использования площадей, не задействованных организацией в уставных целях	сдается в аренду или предоставляется по договору пользования 100%	3	ежегодно
		менее 100%	0	
Финансово-хозяйственная деятельность и исполнительская дисциплина				
2.1.	Внесение изменений организацией в бюджетную смету, план финансово-хозяйственной деятельности	в соответствии с приказами об утверждении составлении и ведении плана финансово-хозяйственной деятельности и бюджетной сметы	2	ежегодно, ежеквартально
		не в соответствии с приказами об утверждении составлении и ведении плана финансово-хозяйственной деятельности и бюджетной сметы	0	
2.2.	Соблюдение сроков запрашиваемой информации	соблюдение сроков	3	ежегодно, ежеквартально
		не соблюдение сроков	0	
2.3.	Соблюдение сроков размещения на сайте www.bus.gov.ru бюджетной сметы, плана финансово-хозяйственной деятельности, сведений об операциях с целевыми субсидиями	соблюдение сроков	2	ежегодно, ежеквартально
		не соблюдение сроков	0	

2.3.1	Процент штрафных санкций, примененных страховыми организациями в отношении медицинских учреждений, подведомственных министерству здравоохранения Иркутской области	Сокращен, по сравнению с достигнутым показателем в прошлом отчетном периоде	5	ежегодно, ежеквартально	
		Увеличен, по сравнению с достигнутым показателем в прошлом отчетном периоде	0		
2.4.	Наличие просроченной кредиторской задолженности	отсутствуют	2	ежегодно, ежеквартально	
		имеются	0		
2.5.	Наличие нарушений сроков и порядка представления регламентированной и нерегламентированной бюджетной/бухгалтерской отчетности, оперативной информации	отсутствуют	2	ежегодно, ежеквартально	
		имеются	0		
2.6.	Наличие нарушений сроков выплаты заработной платы, перечисления страховых взносов, налогов и иных платежей в бюджет	отсутствуют	3	ежегодно, ежеквартально	
		имеются	0		
2.7.	Наличие несоответствия учетных данных показателям бухгалтерской отчетности	отсутствуют	3	ежегодно, ежеквартально	
		имеются	0		
2.7.1	Наличие недостоверных показателей бухгалтерской/бюджетной отчетности, в том числе выявленных в ходе проверок уполномоченными органами	отсутствуют	5	ежегодно, ежеквартально	
		имеются	0		
2.7.2	Наличие нарушений ведения бухгалтерского (бюджетного) учета на основании аналитических отчетов, формируемых в автоматизированной информационной системе управления финансово-хозяйственной деятельностью исполнительных органов власти Иркутской области и государственных учреждений Иркутской области	отсутствуют	3	ежегодно, ежеквартально	
		имеются	0		
2.8.	Наличие несоответствия данных выплаты заработной платы в автоматизированной информационной системе управления финансово-хозяйственной деятельностью исполнительных органов государственной власти и государственных учреждений Иркутской области (АИС ФХД)	отсутствуют	2	ежегодно, ежеквартально	
		имеются	0		
Наличие нарушений при расходовании бюджетных и внебюджетных средств, выявленных в ходе проверок, а также результаты заслушивания отчетов о деятельности медицинских и образовательных организаций					
2.9	Отсутствие нарушений финансово-хозяйственной деятельности, приведших к нецелевому и неэффективному расходованию бюджетных и внебюджетных средств в течение учетного периода, установленных в ходе проверок	отсутствуют	5	ежегодно	
		имеются	0		
2.10	Результаты заслушивания отчетов о деятельности медицинских и образовательных организаций*	условно удовлетворительно	1	ежегодно, ежеквартально	
		удовлетворительно	3		
		неудовлетворительно	0		
Деятельность, направленная на работу с кадрами					
3.1.	Укомплектованность штата организации врачебным персоналом	$П = \frac{\text{Пфакт}}{\text{Пштат}} * 100\%$, где Пфакт - количество работников, фактически занимающих штатные единицы организации по основной должности за соответствующий период; Пштат - плановое количество штатных единиц организации, утвержденное на соответствующий период			ежегодно
		при значении П 60% и более	2		
		при значении П менее 60%	0		

3.2.	Укомплектованность штата организации средними медицинскими работниками	$P = \frac{P_{\text{факт}}}{P_{\text{штат}}} * 100\%$, где Pфакт - количество работников, фактически занимающих штатные единицы организации по основной должности за соответствующий период; Pштат - плановое количество штатных единиц организации, утвержденное на соответствующий период		
		при значении P 60% и более	2	ежегодно
		при значении P менее 60%	0	
3.3.	Текущая кадров организация	$K_t = \frac{K_u}{Ч_{\text{ср}}} * 100\%$, где Kт - коэффициент текучести; Kу - количество уволенных сотрудников (без учета сотрудников, принятых вновь в ту же организацию в отчетном году); Чср - среднесписочная численность		
		от 0 до 5 %	2	ежегодно
		от 6% до 20 %	1	
		выше 20%	0	
соблюдение	2			
3.4.	Предельный уровень соотношения средней заработной платы руководителей, их заместителей, главных бухгалтеров и работников организации в кратности от 1 до 6 с учетом сложности и объема выполняемой работы	несоблюдение	0	ежегодно
3.5.	Соблюдение соотношения доли расходов на оплату труда административно-управленческого и вспомогательного персонала к фонду оплаты труда учреждения	не более 40%	2	ежегодно
		более 40%	0	
3.6.	Достижение установленных учредителем целевых значений показателей по повышению заработной платы отдельных категорий работников социальной сферы в соответствии с указами Президента Российской Федерации от 7 мая 2012 года № 597, от 1 июня 2012 года № 761, от 28 декабря 2012 года № 1688	достижение	3	ежегодно
		недостижение	0	
Прочая деятельность				
4.1.	Соблюдение срока определения поставщика (подрядчика, исполнителя) 100 дней на капитальный ремонт и приобретение объектов недвижимого имущества в государственную собственность, установленного законом Иркутской области об областном бюджете на очередной финансовый год и плановый период	достигнуто	3	ежегодно
		нарушено	0	
		не предусмотрены средства	3	
4.2.	Соблюдение срока предоставления в министерство здравоохранения Иркутской области ежемесячных отчетов по освоению средств текущего года: - по капитальному ремонту и проектным работам; - по текущему ремонту; - по мероприятиям пожарной безопасности;	предоставление в срок	3	ежегодно
		представлено с нарушением срока	1	
		не представлено	0	
4.3.	Наличие официального сайта организации или раздела об организации на сайте исполнительного органа государственной власти Иркутской области, осуществляющего функции и полномочия учредителя	имеется	1	ежегодно
		отсутствует	0	
Независимая оценка качества оказания услуг медицинской организацией				
5.1.	В амбулаторных условиях	85 -100 баллов	2,0	ежегодно, ежеквартально
		70 - 84,9 баллов	1,5	
		55 - 69,9 баллов	1,0	
		40 - 54,9 баллов	0,5	
		0 - 39,9 баллов	0,0	

* для организаций, которые не участвуют в заслушивании, учитывается максимальное количество баллов

».

Приложение 17 к приказу министерства
здравоохранения Иркутской области
от 8 августа 2017 года № 48-мпр
А.А.А.А.

«Приложение 17 к приказу министерства
здравоохранения Иркутской области
от 8 августа 2017 года № 48-мпр

Показатели эффективности деятельности руководителя
дома ребенка

№ п/п	Показатель	Критерии	Оценка (баллы)	Периодичность
Основная деятельность государственной организации				
Медицинские показатели				
1.1.	Выполнение ИПРА (индивидуальных программ реабилитации инвалидов)	Не менее 100 %	9	ежегодно, ежеквартально
		Менее 100 %	0	
1.2.	Полнота охвата профилактическими прививками в соответствии с национальным календарем профилактических прививок	Не менее 80 %	9	ежегодно
		Менее 80 %	0	
1.3.	Эффективность диспансеризации	Не менее 95 %	9	ежегодно
		Менее 95 %	0	
1.4.	Наличие несвоевременно поданных извещений об отмене (установлении, изменении) диагноза в органы опеки и попечительства	Отсутствие	9	ежегодно, ежеквартально
		Наличие	0	
1.5.	Наличие несвоевременно переданных сведений о жестокое обращение с детьми и др. чрезвычайных ситуациях	Отсутствие	9	ежегодно, ежеквартально
		Наличие	0	
1.6.	Доля детей, переданных на воспитание в семью от числа всех выбывших детей	Не менее 70 %	9	ежегодно, ежеквартально
		Менее 70 %	0	
1.7.	Детская смертность (в том числе детей до 1 года)	Отсутствие	9	ежегодно, ежеквартально
		Наличие	0	
1.8.	Внедрение современных методов восстановительного лечения, реабилитационных технологий (количество детей к которым применены современные методы)	Не менее 10	9	ежегодно
		Менее 10	0	
1.9.	Случаи травматизма	Отсутствие	9	ежегодно, ежеквартально
		Наличие	0	
1.10.	Соблюдение санитарно-эпидемиологического режима	Соблюдение	9	ежегодно, ежеквартально
		Не соблюдение	0	
Иные показатели				
1.11.	Соответствие деятельности государственной организации Иркутской области (далее - организация) уставным целям и задачам организации	Соответствует	3	ежегодно
		Частично (не более 10%) не соответствует	1	
		Не соответствует	0	
1.12.	Использование находящегося в оперативном управлении организации недвижимого имущества в соответствии с уставной деятельностью казенной/автономной (бюджетной) организации	90-100/70-100	3	ежегодно
		менее 90/ менее 70	0	
		отсутствие объектов на балансе организации	3	
1.13.	Эффективность использования площадей, не задействованных организацией в уставных целях	сдается в аренду или предоставляется по договору пользования 100%	3	ежегодно
		менее 100%	0	
1.14.	Наличие остатков лекарственных препаратов в аптечных организациях, разноразовых по заявленной потребности медицинских организаций	более 24 месяцев	0	ежегодно, ежеквартально
		от 12 до 24 месяцев	2	
		от 1 до 12 месяцев	8	

1.15.	Наличие остатков лекарственных препаратов в аптечных организациях, с ограниченным сроком годности	срок годности 2 месяца и менее	0	ежегодно, ежеквартально
		срок годности от 2 до 4 месяцев	2	
		срок годности более 4 месяцев	8	
1.16.	Наличие дефектных карт по дополнительным заявкам на лекарственные препараты	1 и более	0	ежегодно, ежеквартально
		отсутствие дефектных карт	3	
Финансово-хозяйственная деятельность и исполнительская дисциплина				
2.1.	Внесение изменений организацией в бюджетную смету, план финансово-хозяйственной деятельности	в соответствии с приказами об утверждении составления и ведении плана финансово-хозяйственной деятельности и бюджетной сметы	2	ежегодно, ежеквартально
		не в соответствии с приказами об утверждении составления и ведении плана финансово-хозяйственной деятельности и бюджетной сметы	0	
2.2.	Соблюдение сроков запрашиваемой информации	соблюдение сроков	3	ежегодно, ежеквартально
		не соблюдение сроков	0	
2.3.	Соблюдение сроков размещения на сайте www.bus.gov.ru бюджетной сметы, плана финансово-хозяйственной деятельности, сведений об операциях с целевыми субсидиями	соблюдение сроков	2	ежегодно, ежеквартально
		не соблюдение сроков	0	
2.4.	Наличие просроченной кредиторской задолженности	отсутствуют	2	ежегодно, ежеквартально
		имеются	0	
2.5.	Наличие нарушений сроков и порядка представления регламентированной и нерегламентированной бюджетной/бухгалтерской отчетности, оперативной информации	отсутствуют	2	ежегодно, ежеквартально
		имеются	0	
2.6.	Наличие нарушений сроков выплаты заработной платы, перечисления страховых взносов, налогов и иных платежей в бюджет	отсутствуют	3	ежегодно, ежеквартально
		имеются	0	
2.7.	Наличие несоответствия учетных данных показателям бухгалтерской отчетности	отсутствуют	3	ежегодно, ежеквартально
		имеются	0	
2.7.1	Наличие недостоверных показателей бухгалтерской/бюджетной отчетности, в том числе выявленных в ходе проверок уполномоченными органами	отсутствуют	5	ежегодно, ежеквартально
		имеются	0	
2.7.2	Наличие нарушений ведения бухгалтерского (бюджетного) учета на основании аналитических отчетов, формируемых в автоматизированной информационной системе управления финансово-хозяйственной деятельностью исполнительных органов власти Иркутской области и государственных учреждений Иркутской области	отсутствуют	3	ежегодно, ежеквартально
		имеются	0	

2.8.	Наличие несоответствия данных выплаты заработной платы в автоматизированной информационной системе управления финансово-хозяйственной деятельностью исполнительных органов государственной власти и государственных учреждений Иркутской области (АИС ФХД)	отсутствуют	2	ежегодно, ежеквартально
		имеются	0	
Наличие нарушений при расходовании бюджетных и внебюджетных средств, выявленных в ходе проверок, а также результаты заслушивания отчетов о деятельности медицинских и образовательных организаций				
2.9	Отсутствие нарушений финансово-хозяйственной деятельности, приведших к нецелевому и неэффективному расходованию бюджетных и внебюджетных средств в течение учетного периода, установленных в ходе проверок	отсутствуют	5	ежегодно
		имеются	0	
2.10	Результаты заслушивания отчетов о деятельности медицинских и образовательных организаций*	условно удовлетворительно	1	ежегодно, ежеквартально
		удовлетворительно	3	
		неудовлетворительно	0	
Деятельность, направленная на работу с кадрами				
3.1.	Укомплектованность штата организации врачебным персоналом	$P = \frac{P_{\text{факт}}}{P_{\text{штат}}} * 100\%$, где $P_{\text{факт}}$ - фактически занятые штатные единицы организации за соответствующий период; $P_{\text{штат}}$ - плановое количество штатных единиц организации, утвержденное на соответствующий период		
		при значении P 60% и более	2	ежегодно
		при значении P менее 60%	0	
3.2.	Укомплектованность штата организации средними медицинскими работниками	$P = \frac{P_{\text{факт}}}{P_{\text{штат}}} * 100\%$, где $P_{\text{факт}}$ - фактически занятые штатные единицы организации за соответствующий период; $P_{\text{штат}}$ - плановое количество штатных единиц организации, утвержденное на соответствующий период		
		при значении P 60% и более	2	ежегодно
		при значении P менее 60%	0	
3.3.	Текучесть кадров организации	$K_t = \frac{K_u}{Ч_{\text{ср}}} * 100\%$, где K_t - коэффициент текучести; K_u - количество уволенных сотрудников (без учета сотрудников, принятых вновь в ту же организацию в отчетном году); $Ч_{\text{ср}}$ - среднесписочная численность		
		от 0 до 5 %	2	ежегодно
		от 6% до 20 %	1	
выше 20%	0			
3.4.	Предельный уровень соотношения средней заработной платы руководителей, их заместителей, главных бухгалтеров и работников организации в кратности от 1 до 6 с учетом сложности и объема выполняемой работы	соблюдение	2	ежегодно
		несоблюдение	0	
3.5.	Соблюдение соотношения доли расходов на оплату труда административно-управленческого и вспомогательного персонала к фонду оплаты труда учреждения	не более 40%	2	ежегодно
		более 40%	0	

3.6.	Достижение установленных учредителем целевых значений показателей по повышению заработной платы отдельных категорий работников социальной сферы в соответствии с указами Президента Российской Федерации от 7 мая 2012 года № 597, от 1 июня 2012 года № 761, от 28 декабря 2012 года № 1688	достижение	3	ежегодно
		недостижение	0	
Прочая деятельность				
4.1.	Соблюдение срока определения поставщика (подрядчика, исполнителя) 100 дней на капитальный ремонт и приобретение объектов недвижимого имущества в государственную собственность, установленного законом Иркутской области об областном бюджете на очередной финансовый год и плановый период	достигнуто	3	ежегодно
		нарушено	0	
		не предусмотрены средства	3	
4.2.	Соблюдение срока предоставления в министерство здравоохранения Иркутской области ежемесячных отчетов по освоению средств текущего года:- по капитальному ремонту и проектным работам; - по текущему ремонту; - по мероприятиям пожарной безопасности;	предоставление в срок	3	ежегодно
		представлено с нарушением срока	1	
		не представлено	0	
4.3.	Наличие официального сайта организации или раздела об организации на сайте исполнительного органа государственной власти Иркутской области, осуществляющего функции и полномочия учредителя	имеется	1	ежегодно
		отсутствует	0	

* для организаций, которые не участвуют в заслушивании, учитывается максимальное количество баллов

».

Заместитель министра здравоохранения Иркутской области



Е.С. Голенецкая

Показатели эффективности деятельности руководителя
 инфекционной больницы

№ п/п	Показатель	Критерии	Оценка (баллы)	Периодичность
Основная деятельность государственной организации				
Медицинские показатели				
1.1.	Показатель внутрибольничного инфицирования	Не более 2,7%	8	ежегодно, ежеквартально
		Более 2,7%	0	
1.2.	Эффективность лечения и профилактики вторичных (оппортунистических) заболеваний	100%	6	ежегодно, ежеквартально
		Менее 100%	0	
1.3.	Определение вирусной нагрузки и количества CD4 клеток у больных ВИЧ инфекцией, при оказании стационарной помощи	100%	6	ежегодно, ежеквартально
		Менее 100%	0	
1.4.	Инфекционная летальность (за исключением ВИЧ-инфекции в терминальной стадии и ВПР)	Не более 0,5	8	ежегодно, ежеквартально
		Более 0,5	0	
1.5.	Охват иммунопрофилактикой медицинских работников (дифтерия, корь, ВГВ)	Не менее 96 %	9	ежегодно
		Менее 96 %	0	
1.6.	Доля проанализированных мероприятий МО по направленным дефектным картам	Не менее 100 %	8	ежегодно, ежеквартально
		Менее 100 %	0	
1.7.	Количество выездов специалистов в МО с организационно-методической целью (семинары, конференции, разбор дефектов, оказание практической помощи в организации и др.)	Не менее 3	8	ежегодно, ежеквартально
		Менее 3	0	
1.8.	Отсутствие замечаний надзорных органов по готовности к работе с больными особо опасными инфекциями	Отсутствие	9	ежегодно, ежеквартально
		Наличие	0	
1.9.	Своевременность и правильность заполнения и подачи экстренных извещений	90%	8	ежегодно, ежеквартально
		Менее 90 %	0	
1.10.	Выявление случаев нарушений порядков и стандартов оказания медицинской помощи при проведении служебных проверок	Отсутствие	10	ежегодно, ежеквартально
		Наличие по независящим от учреждения причинам	8	
		Наличие	0	
1.11.	Процент расхождения клинических и патологоанатомических диагнозов I и II степени	Более 10%	0	ежегодно
		Менее 10%	9	
1.12.	Достоверность и своевременность предоставления отчетов и мониторингов	Без нарушений	4	ежегодно, ежеквартально
		С нарушениями	0	
Иные показатели				
1.13.	Соответствие деятельности государственной организации Иркутской области (далее - организация) уставным целям и задачам организации	Соответствует	3	ежегодно
		Частично (не более 10%) не соответствует	1	
		Не соответствует	0	

1.14.	Результативность выполнения государственного задания для организаций, которым установлено государственное задание	от 95% до 105%	2	ежегодно
		ниже 95%	0	
1.15.	Соблюдение нормативов объема медицинской помощи по ее видам, установленным ТПГТ	100 и более	2	ежегодно
		от 95 до 100	1	
		ниже 95	0	
1.16.	Использование находящегося в оперативном управлении организации недвижимого имущества в соответствии с уставной деятельностью организации	90-100/70-100	3	ежегодно
		менее 90/ менее 70	0	
		отсутствие объектов на балансе организации	3	
1.17.	Эффективность использования площадей, не задействованных организацией в уставных целях	сдается в аренду или предоставляется по договору пользования 100%	3	ежегодно
		менее 100%	0	
Финансово-хозяйственная деятельность и исполнительская дисциплина				
2.1.	Внесение изменений организацией в бюджетную смету, план финансово-хозяйственной деятельности	в соответствии с приказами об утверждении составлении и ведении плана финансово-хозяйственной деятельности и бюджетной сметы	2	ежегодно, ежеквартально
		не в соответствии с приказами об утверждении составлении и ведении плана финансово-хозяйственной деятельности и бюджетной сметы	0	
2.2.	Соблюдение сроков запрашиваемой информации	соблюдение сроков	3	ежегодно, ежеквартально
		не соблюдение сроков	0	
2.3.	Соблюдение сроков размещения на сайте www.bus.gov.ru бюджетной сметы, плана финансово-хозяйственной деятельности, сведений об операциях с целевыми субсидиями	соблюдение сроков	2	ежегодно, ежеквартально
		не соблюдение сроков	0	
2.3.1	Процент штрафных санкций, примененных страховыми организациями в отношении медицинских учреждений, подведомственных министерству здравоохранения Иркутской области	Сокращен, по сравнению с достигнутым показателем в прошлом отчетном периоде	5	ежегодно, ежеквартально
		Увеличен, по сравнению с достигнутым показателем в прошлом отчетном периоде	0	
2.4.	Наличие просроченной кредиторской задолженности	отсутствуют	2	ежегодно, ежеквартально
		имеются	0	
2.5.	Наличие нарушений сроков и порядка представления регламентированной и нерегламентированной бюджетной/бухгалтерской отчетности, оперативной информации	отсутствуют	2	ежегодно, ежеквартально
		имеются	0	

2.6.	Наличие нарушений сроков выплаты заработной платы, перечисления страховых взносов, налогов и иных платежей в бюджет	отсутствуют	3	ежегодно, ежеквартально
		имеются	0	
2.7.	Наличие несоответствия учетных данных показателям бухгалтерской отчетности	отсутствуют	3	ежегодно, ежеквартально
		имеются	0	
2.7.1	Наличие недостоверных показателей бухгалтерской/бюджетной отчетности, в том числе выявленных в ходе проверок уполномоченными органами	отсутствуют	5	ежегодно, ежеквартально
		имеются	0	
2.7.2	Наличие нарушений ведения бухгалтерского (бюджетного) учета на основании аналитических отчетов, формируемых в автоматизированной информационной системе управления финансово-хозяйственной деятельностью исполнительных органов власти Иркутской области и государственных учреждений Иркутской области	отсутствуют	3	ежегодно, ежеквартально
		имеются	0	
2.8.	Наличие несоответствия данных выплаты заработной платы в автоматизированной информационной системе управления финансово-хозяйственной деятельностью исполнительных органов государственной власти и государственных учреждений Иркутской области (АИС ФХД)	отсутствуют	2	ежегодно, ежеквартально
		имеются	0	
Наличие нарушений при расходовании бюджетных и внебюджетных средств, выявленных в ходе проверок, а также результаты заслушивания отчетов о деятельности медицинских и образовательных организаций				
2.9	Отсутствие нарушений финансово-хозяйственной деятельности, приведших к нецелевому и неэффективному расходованию бюджетных и внебюджетных средств в течение учетного периода, установленных в ходе проверок	отсутствуют	5	ежегодно
		имеются	0	
2.10	Результаты заслушивания отчетов о деятельности медицинских и образовательных организаций*	условно удовлетворительно	1	ежегодно, ежеквартально
		удовлетворительно	3	
		неудовлетворительно	0	
Деятельность, направленная на работу с кадрами				
3.1.	Укомплектованность штата организации врачебным персоналом	$P = \frac{P_{\text{факт}}}{P_{\text{штат}}} * 100\%$, где Pфакт - количество работников, фактически занимающих штатные единицы организации по основной должности за соответствующий период; Pштат - плановое количество штатных единиц организации, утвержденное на соответствующий период		
		при значении P 60% и более	2	ежегодно
		при значении P менее 60%	0	
3.2.	Укомплектованность штата организации средними медицинскими работниками	$P = \frac{P_{\text{факт}}}{P_{\text{штат}}} * 100\%$, где Pфакт - количество работников, фактически занимающих штатные единицы организации по основной должности за соответствующий период; Pштат - плановое количество штатных единиц организации, утвержденное на соответствующий период		
		при значении P 60% и более	2	ежегодно
		при значении P менее 60%	0	

3.3.	Текущая кадров организации	$Кт = \frac{Ку}{Чср} * 100\%$, где Кт - коэффициент текучести; Ку - количество уволенных сотрудников (без учета сотрудников, принятых вновь в ту же организацию в отчетном году); Чср - среднесписочная численность		
		от 0 до 5 %	2	ежегодно
		от 6% до 20 %	1	
		выше 20%	0	
3.4.	Пределный уровень соотношения средней заработной платы руководителей, их заместителей, главных бухгалтеров и работников организации в кратности от 1 до 6 с учетом сложности и объема выполняемой работы	соблюдение	2	ежегодно
		несоблюдение	0	
3.5.	Соблюдение соотношения доли расходов на оплату труда административно-управленческого и вспомогательного персонала к фонду оплаты труда учреждения	не более 40%	2	ежегодно
		более 40%	0	
3.6.	Достижение установленных учредителем целевых значений показателей по повышению заработной платы отдельных категорий работников социальной сферы в соответствии с указами Президента Российской Федерации от 7 мая 2012 года № 597, от 1 июня 2012 года № 761, от 28 декабря 2012 года № 1688	достижение	3	ежегодно
		недостижение	0	
Прочая деятельность				
4.1.	Соблюдение срока определения поставщика (подрядчика, исполнителя) 100 дней на капитальный ремонт и приобретение объектов недвижимого имущества в государственную собственность, установленного законом Иркутской области об областном бюджете на очередной финансовый год и плановый период	достигнуто	3	ежегодно
		нарушено	0	
		не предусмотрены средства	3	
4.2.	Соблюдение срока предоставления в министерство здравоохранения Иркутской области ежемесячных отчетов по освоению средств текущего года:- по капитальному ремонту и проектным работам; - по текущему ремонту; - по мероприятиям пожарной безопасности;	предоставление в срок	3	ежегодно
		представлено с нарушением срока	1	
		не представлено	0	
4.3.	Наличие официального сайта организации или раздела об организации на сайте исполнительного органа государственной власти Иркутской области, осуществляющего функции и полномочия учредителя	имеется	1	ежегодно
		отсутствует	0	
Независимая оценка качества оказания услуг медицинской организацией				
5.1.	В стационарных условиях	85 - 100 баллов	2,0	ежегодно, ежеквартально
		70 - 84,9 баллов	1,5	
		55 - 69,9 баллов	1,0	
		40 - 54,9 баллов	0,5	
		0 - 39,9 баллов	0,0	

* для организаций, которые не участвуют в заслушивании, учитывается максимальное количество баллов

».

Показатели эффективности деятельности руководителя
 кожно-венерологического диспансера

№ п/п	Показатель	Критерии	Оценка (баллы)	Периодичность
Основная деятельность государственной организации				
Медицинские показатели				
1.1.	Охват обследованием лиц, бывших в контакте с больными сифилисом	Не менее 80 %	10	ежегодно, ежеквартально
		Менее 80 %	0	
1.2.	Наличие групповых внутрибольничных инфекций (5 и более человек за исключением периодов вспышек во время эпидемий) или инфицирования пациентов во время проведения манипуляций.	Отсутствие	10	ежегодно, ежеквартально
		Наличие	0	
1.3.	Охват обследованием лиц, бывших в контакте с больными гонореей	Не менее 80 %	10	ежегодно, ежеквартально
		Менее 80 %	0	
1.4.	Доля активно выявленных больных гонореей при всех видах профилактической работы на прикрепленной территории (не включая дермато-венерологические кабинеты)	Не менее 40 %	11	ежегодно, ежеквартально
		Менее 40 %	0	
1.5.	Доля активно выявленных больных сифилисом при все видах профилактической работы на прикрепленной территории (не включая дермато-венерологические кабинеты)	Не менее 50 %	11	ежегодно, ежеквартально
		Менее 50 %	0	
1.6.	Определение вирусной нагрузки и количества CD4 клеток у больных ВИЧ инфекцией, при оказании стационарной помощи	100%	5	ежегодно, ежеквартально
		Менее 100%	0	
1.7.	Направление в ОГБУЗ "Центр СПИД" всех впервые выявленных ВИЧ-инфицированных	Не менее 100 %	10	ежегодно, ежеквартально
		Менее 100 %	0	
1.8.	Выявление случаев нарушений порядков и стандартов оказания медицинской помощи при проведении служебных проверок	Отсутствие	12	ежегодно, ежеквартально
		Наличие по независящим от учреждения причинам	9	
		Наличие	0	
1.9.	Достоверность и своевременность предоставления отчетов и мониторингов	Без нарушений	4	ежегодно, ежеквартально
		С нарушениями	0	
Иные показатели				
1.10.	Соответствие деятельности государственной организации Иркутской области (далее - организация) уставным целям и задачам организации	Соответствует	3	ежегодно
		Частично (не более 10%) не соответствует	1	
		Не соответствует	0	

1.11.	Результативность выполнения государственного задания для организаций, которым установлено государственное задание	от 95% до 105%	2	ежегодно
		ниже 95%	0	
1.12.	Соблюдение нормативов объема медицинской помощи по ее видам, установленным ТПГТ	100 и более	2	ежегодно
		от 95 до 100	1	
		ниже 95	0	
1.13.	Использование находящегося в оперативном управлении организации недвижимого имущества в соответствии с уставной деятельностью организации	90-100/70-100	3	ежегодно
		менее 90/ менее 70	0	
		отсутствие объектов на балансе организации	3	
1.14.	Эффективность использования площадей, не задействованных организацией в уставных целях	сдается в аренду или предоставляется по договору пользования 100%	3	ежегодно
		менее 100%	0	
Финансово-хозяйственная деятельность и исполнительская дисциплина				
2.1.	Внесение изменений организацией в бюджетную смету, план финансово-хозяйственной деятельности	в соответствии с приказами об утверждении составлении и ведении плана финансово-хозяйственной деятельности и бюджетной сметы	2	ежегодно, ежеквартально
		не в соответствии с приказами об утверждении составлении и ведении плана финансово-хозяйственной деятельности и бюджетной сметы	0	
2.2.	Соблюдение сроков запрашиваемой информации	соблюдение сроков	3	ежегодно, ежеквартально
		не соблюдение сроков	0	
2.3.	Соблюдение сроков размещения на сайте www.bus.gov.ru бюджетной сметы, плана финансово-хозяйственной деятельности, сведений об операциях с целевыми субсидиями	соблюдение сроков	2	ежегодно, ежеквартально
		не соблюдение сроков	0	
2.3.1	Процент штрафных санкций, примененных страховыми организациями в отношении медицинских учреждений, подведомственных министерству здравоохранения Иркутской области	Сокращен, по сравнению с достигнутым показателем в прошлом отчетном периоде	5	ежегодно, ежеквартально
		Увеличен, по сравнению с достигнутым показателем в прошлом отчетном периоде	0	
2.4.	Наличие просроченной кредиторской задолженности	отсутствуют	2	ежегодно, ежеквартально
		имеются	0	
2.5.	Наличие нарушений сроков и порядка представления регламентированной и нерегламентированной бюджетной/бухгалтерской отчетности, оперативной информации	отсутствуют	2	ежегодно, ежеквартально
		имеются	0	

2.6.	Наличие нарушений сроков выплаты заработной платы, перечисления страховых взносов, налогов и иных платежей в бюджет	отсутствуют	3	ежегодно, ежеквартально	
		имеются	0		
2.7.	Наличие несоответствия учетных данных показателям бухгалтерской отчетности	отсутствуют	3	ежегодно, ежеквартально	
		имеются	0		
2.7.1	Наличие недостоверных показателей бухгалтерской/бюджетной отчетности, в том числе выявленных в ходе проверок уполномоченными органами	отсутствуют	5	ежегодно, ежеквартально	
		имеются	0		
2.7.2	Наличие нарушений ведения бухгалтерского (бюджетного) учета на основании аналитических отчетов, формируемых в автоматизированной информационной системе управления финансово-хозяйственной деятельностью исполнительных органов власти Иркутской области и государственных учреждений Иркутской области	отсутствуют	3	ежегодно, ежеквартально	
		имеются	0		
2.8.	Наличие несоответствия данных выплаты заработной платы в автоматизированной информационной системе управления финансово-хозяйственной деятельностью исполнительных органов государственной власти и государственных учреждений Иркутской области (АИС ФХД)	отсутствуют	2	ежегодно, ежеквартально	
		имеются	0		
Наличие нарушений при расходовании бюджетных и внебюджетных средств, выявленных в ходе проверок, а также результаты заслушивания отчетов о деятельности медицинских и образовательных организаций					
2.9	Отсутствие нарушений финансово-хозяйственной деятельности, приведших к нецелевому и неэффективному расходованию бюджетных и внебюджетных средств в течение учетного периода, установленных в ходе проверок	отсутствуют	5	ежегодно	
		имеются	0		
2.10	Результаты заслушивания отчетов о деятельности медицинских и образовательных организаций*	условно удовлетворительно	1	ежегодно, ежеквартально	
		удовлетворительно	3		
		неудовлетворительно	0		
Деятельность, направленная на работу с кадрами					
3.1.	Укомплектованность штата организации врачебным персоналом	$\Pi = \Pi_{\text{факт}} / \Pi_{\text{штат}} * 100\%$, где $\Pi_{\text{факт}}$ - количество работников, фактически занимающих штатные единицы организации по основной должности за соответствующий период; $\Pi_{\text{штат}}$ - плановое количество штатных единиц организации, утвержденное на соответствующий период			ежегодно
		при значении Π 60% и более	2		
		при значении Π менее 60%	0		


3.2.	Укомплектованность штата организации средними медицинскими работниками	$П = \frac{Пфакт}{Пштат} * 100\%$, где Пфакт - количество работников, фактически занимающих штатные единицы организации по основной должности за соответствующий период; Пштат - плановое количество штатных единиц организации, утвержденное на соответствующий период		
		при значении П 60% и более	2	ежегодно
		при значении П менее 60%	0	
3.3.	Текущность кадров организации	$Кт = \frac{Ку}{Чср} * 100\%$, где Кт - коэффициент текучести; Ку - количество уволенных сотрудников (без учета сотрудников, принятых вновь в ту же организацию в отчетном году); Чср - среднесписочная численность		
		от 0 до 5 %	2	ежегодно
		от 6% до 20 %	1	
		выше 20%	0	
3.4.	Предельный уровень соотношения средней заработной платы руководителей, их заместителей, главных бухгалтеров и работников организации в кратности от 1 до 6 с учетом сложности и объема выполняемой работы	соблюдение	2	ежегодно
		несоблюдение	0	
3.5.	Соблюдение соотношения доли расходов на оплату труда административно-управленческого и вспомогательного персонала к фонду оплаты труда учреждения	не более 40%	2	ежегодно
		более 40%	0	
3.6.	Достижение установленных учредителем целевых значений показателей по повышению заработной платы отдельных категорий работников социальной сферы в соответствии с указами Президента Российской Федерации от 7 мая 2012 года № 597, от 1 июня 2012 года № 761, от 28 декабря 2012 года № 1688	достижение	3	ежегодно
		недостижение	0	
Прочая деятельность				
4.1.	Соблюдение срока определения поставщика (подрядчика, исполнителя) 100 дней на капитальный ремонт и приобретение объектов недвижимого имущества в государственную собственность, установленного законом Иркутской области об областном бюджете на очередной финансовый год и плановый период	достигнуто	3	ежегодно
		нарушено	0	
		не предусмотрены средства	3	
4.2.	Соблюдение срока предоставления в министерство здравоохранения Иркутской области ежемесячных отчетов по освоению средств текущего года: - по капитальному ремонту и проектным работам; - по текущему ремонту; - по мероприятиям пожарной безопасности;	предоставление в срок	3	ежегодно
		представлено с нарушением срока	1	
		не представлено	0	
4.3.	Наличие официального сайта организации или раздела об организации на сайте исполнительного органа государственной власти Иркутской области, осуществляющего функции и полномочия учредителя	имеется	1	ежегодно
		отсутствует	0	

Независимая оценка качества оказания услуг медицинской организацией				
5.1.	В амбулаторных условиях	85 -100 баллов	2,0	ежегодно, ежеквартально
		70 - 84,9 баллов	1,5	
		55 - 69,9 баллов	1,0	
		40 - 54,9 баллов	0,5	
		0 - 39,9 баллов	0,0	
5.2.	В стационарных условиях	85 -100 баллов	2,0	ежегодно, ежеквартально
		70 - 84,9 баллов	1,5	
		55 - 69,9 баллов	1,0	
		40 - 54,9 баллов	0,5	
		0 - 39,9 баллов	0,0	

* для организаций, которые не участвуют в заслушивании, учитывается максимальное количество баллов

».

Заместитель министра здравоохранения Иркутской области

 Е.С. Голенецкая

Показатели эффективности деятельности руководителя областной клинической больницы

№ п/п	Показатель	Критерии	Оценка (баллы)	Периодичность
Основная деятельность государственной организации				
Медицинские показатели				
1.1.	Удельный вес расхождений клинических и патологоанатомических диагнозов I и II категории	Не более 10 %	4	ежегодно, ежеквартально
		Более 10 %	0	
1.2.	Доля проанализированных мероприятий МО по направленным дефектным картам	Не менее 100 %	4	ежегодно, ежеквартально
		Менее 100 %	0	
1.3.	Количество выездов специалистов в МО с организационно-методической целью (семинары, конференции, разбор дефектов, оказание практической помощи в организации и др.) в том числе дистанционно	Не менее 10	3	ежегодно, ежеквартально
		Менее 10	0	
1.4.	Определение вирусной нагрузки и количества CD4 клеток у больных ВИЧ инфекцией, при оказании стационарной помощи	100%	3	ежегодно, ежеквартально
		Менее 100%	0	
1.5.	Проведение химиопрофилактики передачи ВИЧ-инфекции от матери к ребенку во время родов	от 95 % и более	4	ежегодно, ежеквартально
		менее 95 %	0	
1.6.	Охват новорожденных аудиологическим и неонатальным скринингом, на галактоземию, адренгенитальный синдром, фенилкетонурию, врожденный гипотиреоз и муковисцидоз на территории Иркутской области	Не менее 96 %	3	ежегодно, ежеквартально
		Менее 96 %	0	
1.7.	Доля больных с ишемическим инсультом, которым выполнен системный тромболизис	Более 5%	9	ежегодно, ежеквартально
		3% - 5%	7	
		Менее 5%	0	
1.8.	Выявление случаев нарушения порядков и стандартов оказания медицинской помощи при проведении служебных проверок	Отсутствие	9	ежегодно, ежеквартально
		Наличие по независимым от учреждения причинам	6	
		Наличие	0	
1.9.	Доля больных с острым коронарным синдромом, которым выполнены чрескожные коронарные вмешательства (с подъемом и без подъема сегмента ST)	Не менее 40%	5	ежегодно, ежеквартально
		Менее 40%	0	
1.10.	Выполнение утвержденных объемов оказания высокотехнологической медицинской помощи	Выполнено	5	ежегодно, ежеквартально
		Не выполнено	0	
1.11.	Проведение дистанционных консультаций пациентов с медицинскими организациями Иркутской области	Да	5	ежегодно, ежеквартально
		Нет	0	
1.12.	Проведение дистанционных консультаций пациентов с научно-исследовательскими центрами (НМИЦ)	Да	5	ежегодно, ежеквартально
		Нет	0	
1.13.	Ведение мониторинга оказания медицинской помощи пациентам с сердечно-сосудистыми заболеваниями	Да	5	ежегодно, ежеквартально
		Нет	0	
1.14.	Ведение мониторинга оказания медицинской помощи беременным женщинам	Да	5	ежегодно, ежеквартально
		Нет	0	

1.15.	Своевременное направление выписок на пациентов с патологией сердечно-сосудистой системы в медицинские организации	Да	4	ежегодно, ежеквартально
		Нет	0	
1.16.	Мониторинг и анализ случаев младенческой смертности	Да	4	ежегодно, ежеквартально
		Нет	0	
1.17.	Проведение консилиумов по диагностически сложным случаям оказания медицинской помощи	Да	4	ежегодно, ежеквартально
		Нет	0	
1.18.	Достоверность и своевременность предоставления отчетов и мониторингов	Без нарушений	4	ежегодно, ежеквартально
		С нарушениями	0	
Иные показатели				
1.19.	Соответствие деятельности государственной организации Иркутской области (далее - организация) уставным целям и задачам организации	Соответствует	3	ежегодно
		Частично (не более 10%) не соответствует	1	
		Не соответствует	0	
1.20.	Результативность выполнения государственного задания для организаций, которым установлено государственное задание	от 95% до 105%	2	ежегодно
		ниже 95%	0	
1.21.	Соблюдение нормативов объема медицинской помощи по ее видам, установленным ТПГГ	100 и более	2	ежегодно
		от 95 до 100	1	
		ниже 95	0	
1.22.	Использование находящегося в оперативном управлении организации недвижимого имущества в соответствии с уставной деятельностью организации	90-100/70-100	3	ежегодно
		менее 90/ менее 70	0	
		отсутствие объектов на балансе организации	3	
1.23.	Эффективность использования площадей, не задействованных организацией в уставных целях	сдается в аренду или предоставляется по договору пользования 100%	3	ежегодно
		менее 100%	0	
Финансово-хозяйственная деятельность и исполнительская дисциплина				
2.1.	Внесение изменений организацией в бюджетную смету, план финансово-хозяйственной деятельности	в соответствии с приказами об утверждении составлении и ведении плана финансово-хозяйственной деятельности и бюджетной сметы	2	ежегодно, ежеквартально
		не в соответствии с приказами об утверждении составлении и ведении плана финансово-хозяйственной деятельности и бюджетной сметы	0	
2.2.	Соблюдение сроков запрашиваемой информации	соблюдение сроков	3	ежегодно, ежеквартально
		не соблюдение сроков	0	
2.3.	Соблюдение сроков размещения на сайте www.bus.gov.ru бюджетной сметы, плана финансово-хозяйственной деятельности, сведений об операциях с целевыми субсидиями	соблюдение сроков	2	ежегодно, ежеквартально
		не соблюдение сроков	0	

2.3.1.	Процент штрафных санкций, примененных страховыми организациями в отношении медицинских учреждений, подведомственных министерству здравоохранения Иркутской области	Сокращен, по сравнению с достигнутым показателем в прошлом отчетном периоде	5	ежегодно, ежеквартально
		Увеличен, по сравнению с достигнутым показателем в прошлом отчетном периоде	0	
2.4.	Наличие просроченной кредиторской задолженности	отсутствуют	2	ежегодно, ежеквартально
		имеются	0	
2.5.	Наличие нарушений сроков и порядка представления регламентированной и нерегламентированной бюджетной/бухгалтерской отчетности, оперативной информации	отсутствуют	2	ежегодно, ежеквартально
		имеются	0	
2.6.	Наличие нарушений сроков выплаты заработной платы, перечисления страховых взносов, налогов и иных платежей в бюджет	отсутствуют	3	ежегодно, ежеквартально
		имеются	0	
2.7.	Наличие несоответствия учетных данных показателям бухгалтерской отчетности	отсутствуют	3	ежегодно, ежеквартально
		имеются	0	
2.7.1.	Наличие недостоверных показателей бухгалтерской/бюджетной отчетности, в том числе выявленных в ходе проверок уполномоченными органами	отсутствуют	5	ежегодно, ежеквартально
		имеются	0	
2.7.2.	Наличие нарушений ведения бухгалтерского (бюджетного) учета на основании аналитических отчетов, формируемых в автоматизированной информационной системе управления финансово-хозяйственной деятельностью исполнительных органов власти Иркутской области и государственных учреждений Иркутской области	отсутствуют	3	ежегодно, ежеквартально
		имеются	0	
2.8.	Наличие несоответствия данных выплаты заработной платы в автоматизированной информационной системе управления финансово-хозяйственной деятельностью исполнительных органов государственной власти и государственных учреждений Иркутской области (АИС ФХД)	отсутствуют	2	ежегодно, ежеквартально
		имеются	0	
Наличие нарушений при расходовании бюджетных и внебюджетных средств, выявленных в ходе проверок, а также результаты заслушивания отчетов о деятельности медицинских и образовательных организаций				
2.9	Отсутствие нарушений финансово-хозяйственной деятельности, приведших к нецелевому и неэффективному расходованию бюджетных и внебюджетных средств в течение учетного периода, установленных в ходе проверок	отсутствуют	5	ежегодно
		имеются	0	
2.10	Результаты заслушивания отчетов о деятельности медицинских и образовательных организаций*	условно удовлетворительно	1	ежегодно, ежеквартально
		удовлетворительно	3	
		неудовлетворительно	0	

Деятельность, направленная на работу с кадрами				
3.1.	Укомплектованность штата организации врачебным персоналом	$P = \frac{P_{\text{факт}}}{P_{\text{штат}}} * 100\%$, где Pфакт - количество работников, фактически занимающих штатные единицы организации по основной должности за соответствующий период; Пштат - плановое количество штатных единиц организации, утвержденное на соответствующий период		
		при значении P 60% и более	2	ежегодно
		при значении P менее 60%	0	
3.2.	Укомплектованность штата организации средними медицинскими работниками	$P = \frac{P_{\text{факт}}}{P_{\text{штат}}} * 100\%$, где Pфакт - количество работников, фактически занимающих штатные единицы организации по основной должности за соответствующий период; Пштат - плановое количество штатных единиц организации, утвержденное на соответствующий период		
		при значении P 60% и более	2	ежегодно
		при значении P менее 60%	0	
3.3.	Текучесть кадров организации	$K_t = \frac{K_u}{Ч_{\text{ср}}} * 100\%$, где Kт - коэффициент текучести; Ку - количество уволенных сотрудников (без учета сотрудников, принятых вновь в ту же организацию в отчетном году); Чср - среднесписочная численность		
		от 0 до 5 %	2	ежегодно
		от 6% до 20 %	1	
		выше 20%	0	
3.4.	Предельный уровень соотношения средней заработной платы руководителей, их заместителей, главных бухгалтеров и работников организации в кратности от 1 до 6 с учетом сложности и объема выполняемой работы	соблюдение	2	ежегодно
		несоблюдение	0	
3.5.	Соблюдение соотношения доли расходов на оплату труда административно-управленческого и вспомогательного персонала к фонду оплаты труда учреждения	не более 40%	2	ежегодно
		более 40%	0	
3.6.	Достижение установленных учредителем целевых значений показателей по повышению заработной платы отдельных категорий работников социальной сферы в соответствии с указами Президента Российской Федерации от 7 мая 2012 года № 597, от 1 июня 2012 года № 761, от 28 декабря 2012 года № 1688	достижение	3	ежегодно
		недостижение	0	
Прочая деятельность				
4.1.	Соблюдение срока определения поставщика (подрядчика, исполнителя) 100 дней на капитальный ремонт и приобретение объектов недвижимого имущества в государственную собственность, установленного законом Иркутской области об областном бюджете на очередной финансовый год и плановый период	достигнуто	3	ежегодно
		нарушено	0	
		не предусмотрены средства	3	
4.2.	Соблюдение срока предоставления в министерство здравоохранения Иркутской области ежемесячных отчетов по освоению средств текущего года: - по капитальному ремонту и проектным работам; - по текущему ремонту; - по мероприятиям пожарной безопасности;	предоставление в срок	3	ежегодно
		представлено с нарушением срока	1	
		не представлено	0	

4.3.	Наличие официального сайта организации или раздела об организации на сайте исполнительного органа государственной власти Иркутской области, осуществляющего функции и полномочия учредителя	имеется	1	ежегодно
		отсутствует	0	
Независимая оценка качества оказания услуг медицинской организацией				
5.1.	В амбулаторных условиях	85 - 100 баллов	2,0	ежегодно, ежеквартально
		70 - 84,9 баллов	1,5	
		55 - 69,9 баллов	1,0	
		40 - 54,9 баллов	0,5	
		0 - 39,9 баллов	0,0	
5.2.	В стационарных условиях	85 - 100 баллов	2,0	ежегодно, ежеквартально
		70 - 84,9 баллов	1,5	
		55 - 69,9 баллов	1,0	
		40 - 54,9 баллов	0,5	
		0 - 39,9 баллов	0,0	

* для организаций, которые не участвуют в заслушивании, учитывается максимальное количество баллов

».

Заместитель министра здравоохранения Иркутской области

Е.С. Голенецкая



Показатели эффективности деятельности руководителя онкологического диспансера

№ п/п	Показатель	Критерии	Оценка (баллы)	Периодичность
Основная деятельность государственной организации				
Медицинские показатели				
1.1.	Летальность на первом году с момента установления диагноза	Менее 32,5 %	11	ежегодно, ежеквартально
		30% - 32,5 %	9	
		Более 30%	0	
1.2.	Доля проанализированных случаев летальности	Не менее 100 %	8	ежегодно, ежеквартально
		Менее 100 %	0	
1.3.	Доля ЗНО, выявленных впервые на ранних стадиях (I-II стадии)	Не менее 52 %	11	ежегодно, ежеквартально
		48% - 52%	7	
		Менее 48%	0	
1.4.	Удельный вес расхождений клинических и патологоанатомических диагнозов I и II категории	Не более 10 %	6	ежегодно, ежеквартально
		Более 10 %	0	
1.5.	Доля умерших в трудоспособном возрасте больных ЗНО, состоящих на учете, от общего числа умерших в трудоспособном возрасте больных ЗНО	Более 84 %	11	ежегодно, ежеквартально
		80% - 84%	9	
		Менее 80%	0	
1.6.	Выявление случаев нарушения порядков и стандартов оказания медицинской помощи при проведении служебных проверок	Наличие	0	ежегодно, ежеквартально
		Наличие по независящим от учреждения причинам	9	
		Отсутствие	11	
1.7.	Выполнение утвержденных объемов оказания высокотехнологической медицинской помощи	Не менее 100 %	10	ежегодно
		Менее 100%	0	
1.8.	Своевременность выполнения мероприятий по развитию материально-технической базы (подготовка заявки, проведение конкурсных процедур, установка и ввод в эксплуатацию оборудования)	В соответствии со сроками реализации	6	ежегодно
		С нарушением сроков	0	
1.9.	Достоверность и своевременность предоставления отчетов и мониторингов	Без нарушений	4	ежегодно, ежеквартально
		С нарушениями	0	
Иные показатели				
1.10.	Соответствие деятельности государственной организации Иркутской области (далее - организация) уставным целям и задачам организации	Соответствует	3	ежегодно
		Частично (не более 10%) не соответствует	1	
		Не соответствует	0	

1.11.	Результативность выполнения государственного задания для организаций, которым установлено государственное задание	от 95% до 105%	2	ежегодно
		ниже 95%	0	
1.12.	Соблюдение нормативов объема медицинской помощи по ее видам, установленным ТПГГ	100% и более	2	ежегодно
		от 95% до 100%	1	
		ниже 95%	0	
1.13.	Использование находящегося в оперативном управлении организации недвижимого имущества в соответствии с уставной деятельностью организации	90-100/70-100	3	ежегодно
		менее 90/ менее 70	0	
		отсутствие объектов на балансе организации	3	
1.14.	Эффективность использования площадей, не задействованных организацией в уставных целях	сдается в аренду или предоставляется по договору пользования 100%	3	ежегодно
		менее 100%	0	
Финансово-хозяйственная деятельность и исполнительская дисциплина				
2.1.	Внесение изменений организацией в бюджетную смету, план финансово-хозяйственной деятельности	в соответствии с приказами об утверждении составлении и ведении плана финансово-хозяйственной деятельности и бюджетной сметы	2	ежегодно, ежеквартально
		не в соответствии с приказами об утверждении составлении и ведении плана финансово-хозяйственной деятельности и бюджетной сметы	0	
2.2.	Соблюдение сроков запрашиваемой информации	соблюдение сроков	3	ежегодно, ежеквартально
		не соблюдение сроков	0	
2.3.	Соблюдение сроков размещения на сайте www.bus.gov.ru бюджетной сметы, плана финансово-хозяйственной деятельности, сведений об операциях с целевыми субсидиями	соблюдение сроков	2	ежегодно, ежеквартально
		не соблюдение сроков	0	
2.3.1	Процент штрафных санкций, примененных страховыми организациями в отношении медицинских учреждений, подведомственных министерству здравоохранения Иркутской области	Сокращен, по сравнению с достигнутым показателем в прошлом отчетном периоде	5	ежегодно, ежеквартально
		Увеличен, по сравнению с достигнутым показателем в прошлом отчетном периоде	0	
2.4.	Наличие просроченной кредиторской задолженности	отсутствуют	2	ежегодно, ежеквартально
		имеются	0	

2.5.	Наличие нарушений сроков и порядка представления регламентированной и нерегламентированной бюджетной/бухгалтерской отчетности, оперативной информации	отсутствуют	2	ежегодно, ежеквартально	
		имеются	0		
2.6.	Наличие нарушений сроков выплаты заработной платы, перечисления страховых взносов, налогов и иных платежей в бюджет	отсутствуют	3	ежегодно, ежеквартально	
		имеются	0		
2.7.	Наличие несоответствия учетных данных показателям бухгалтерской отчетности	отсутствуют	3	ежегодно, ежеквартально	
		имеются	0		
2.7.2	Наличие нарушений ведения бухгалтерского (бюджетного) учета на основании аналитических отчетов, формируемых в автоматизированной информационной системе управления финансово-хозяйственной деятельностью исполнительных органов власти Иркутской области и государственных учреждений Иркутской области	отсутствуют	3	ежегодно, ежеквартально	
		имеются	0		
2.7.1	Наличие недостоверных показателей бухгалтерской/бюджетной отчетности, в том числе выявленных в ходе проверок уполномоченными органами	отсутствуют	5	ежегодно, ежеквартально	
		имеются	0		
2.8.	Наличие несоответствия данных выплаты заработной платы в автоматизированной информационной системе управления финансово-хозяйственной деятельностью исполнительных органов государственной власти и государственных учреждений Иркутской области (АИС ФХД)	отсутствуют	2	ежегодно, ежеквартально	
		имеются	0		
Наличие нарушений при расходовании бюджетных и внебюджетных средств, выявленных в ходе проверок, а также результаты заслушивания отчетов о деятельности медицинских и образовательных организаций					
2.9	Отсутствие нарушений финансово-хозяйственной деятельности, приведших к нецелевому и неэффективному расходованию бюджетных и внебюджетных средств в течение учетного периода, установленных в ходе проверок	отсутствуют	5	ежегодно	
		имеются	0		
2.10	Результаты заслушивания отчетов о деятельности медицинских и образовательных организаций*	условно удовлетворительно	1	ежегодно, ежеквартально	
		удовлетворительно	3		
		неудовлетворительно	0		
Деятельность, направленная на работу с кадрами					
3.1.	Укомплектованность штата организации врачебным персоналом	$П = \frac{\text{Пфакт}}{\text{Пштат}} * 100\%$, где Пфакт - количество работников, фактически занимающих штатные единицы организации по основной должности за соответствующий период; Пштат - плановое количество штатных единиц организации, утвержденное на соответствующий период			ежегодно
		при значении П 60% и более	2		
		при значении П менее 60%	0		

3.2.	Укомплектованность штата организации средними медицинскими работниками	$П = \frac{Пфакт}{Пштат} * 100\%$, где Пфакт - количество работников, фактически занимающих штатные единицы организации по основной должности за соответствующий период; Пштат - плановое количество штатных единиц организации, утвержденное на соответствующий период		
		при значении П 60% и более	2	ежегодно
		при значении П менее 60%	0	
3.3.	Текущесть кадров организации	$Кт = \frac{Ку}{Чср} * 100\%$, где Кт - коэффициент текучести; Ку - количество уволенных сотрудников (без учета сотрудников, принятых вновь в ту же организацию в отчетном году); Чср - среднесписочная численность		
		от 0 до 5 %	2	ежегодно
		от 6% до 20 %	1	
		выше 20%	0	
3.4.	Предельный уровень соотношения средней заработной платы руководителей, их заместителей, главных бухгалтеров и работников организации в кратности от 1 до 6 с учетом сложности и объема выполняемой работы	соблюдение	2	ежегодно
		несоблюдение	0	
3.5.	Соблюдение соотношения доли расходов на оплату труда административно-управленческого и вспомогательного персонала к фонду оплаты труда учреждения	не более 40%	2	ежегодно
		более 40%	0	
3.6.	Достижение установленных учредителем целевых значений показателей по повышению заработной платы отдельных категорий работников социальной сферы в соответствии с указами Президента Российской Федерации от 7 мая 2012 года № 597, от 1 июня 2012 года № 761, от 28 декабря 2012 года № 1688	достижение	3	ежегодно
		недостижение	0	
Прочая деятельность				
4.1.	Соблюдение срока определения поставщика (подрядчика, исполнителя) 100 дней на капитальный ремонт и приобретение объектов недвижимого имущества в государственную собственность, установленного законом Иркутской области об областном бюджете на очередной финансовый год и плановый период	достигнуто	3	ежегодно
		нарушено	0	
		не предусмотрены средства	3	
4.2.	Соблюдение срока предоставления в министерство здравоохранения Иркутской области ежемесячных отчетов по освоению средств текущего года:- по капитальному ремонту и проектным работам; - по текущему ремонту; - по мероприятиям пожарной безопасности;	предоставление в срок	3	ежегодно
		представлено с нарушением срока	1	
		не представлено	0	
4.3.	Наличие официального сайта организации или раздела об организации на сайте исполнительного органа государственной власти Иркутской области, осуществляющего функции и полномочия учредителя	имеется	1	ежегодно
		отсутствует	0	
Независимая оценка качества оказания услуг медицинской организацией				
5.1.	В амбулаторных условиях	85 - 100 баллов	2,0	ежегодно, ежеквартально
		70 - 84,9 баллов	1,5	
		55 - 69,9 баллов	1,0	
		40 - 54,9 баллов	0,5	
		0 - 39,9 баллов	0,0	

5.2.	В стационарных условиях	85 -100 баллов	2,0	ежегодно, ежеквартально
		70 - 84,9 баллов	1,5	
		55 - 69,9 баллов	1,0	
		40 - 54,9 баллов	0,5	
		0 - 39,9 баллов	0,0	

* для организаций, которые не участвуют в заслушивании, учитывается максимальное количество баллов

».

Заместитель министра здравоохранения Иркутской
области



Е.С. Голенецкая

Приложение 22 к приказу министерства
здравоохранения Иркутской области
от 2 сентября 2017 г. № 48-мпр
ДДД Д.

«Приложение 22 к приказу министерства
здравоохранения Иркутской области
от 8 августа 2017 года № 48-мпр

Показатели эффективности деятельности руководителя
патологоанатомического бюро

№ п/п	Показатель	Критерии	Оценка (баллы)	Периодичность
Основная деятельность государственной организации				
1.1.	Сроки выполнения по аутопсийному материалу	До 30 дней	13	ежегодно, ежеквартально
		Более 30 дней	0	
1.2.	Сроки выполнения по операционно-биопсийному материалу	До 7 дней	13	ежегодно, ежеквартально
		Более 7 дней	0	
1.3.	Наличие несвоевременно направленных окончательных свидетельств о смерти при неустановленных диагнозах	Отсутствие	12	ежегодно, ежеквартально
		Наличие	0	
1.4.	Соответствие поставленных диагнозов МКБ-10	Соответствие	12	ежегодно, ежеквартально
		Не соответствие	0	
1.5.	Соответствие деятельности государственной организации Иркутской области (далее - организация) уставным целям и задачам организации	Соответствует	3	ежегодно
		Частично (не более 10%) не соответствует	1	
		Не соответствует	0	
1.6.	Отсутствие нарушений кодирования причин смерти в учетной форме №106/у-08 (Медицинское свидетельство о смерти)	отсутствуют	3	ежегодно, ежеквартально
		имеются	0	
1.7.	Качество и своевременность внесения в МИС данных о смерти пациента с ВИЧ-инфекцией	100%	3	ежегодно, ежеквартально
		Менее 100%	0	
1.8.	Результативность выполнения государственного задания для организаций, которым установлено государственное задание	от 95% до 105%	2	ежегодно
		ниже 95%	0	
1.9.	Соблюдение нормативов объема медицинской помощи по ее видам, установленным ТППТ	100 и более	2	ежегодно
		от 95 до 100	1	
		ниже 95	0	
1.10.	Использование находящегося в оперативном управлении организации недвижимого имущества в соответствии с уставной деятельностью организации	90-100/70-100	3	ежегодно
		менее 90/ менее 70	0	
		отсутствие объектов на балансе организации	3	
1.11.	Эффективность использования площадей, не задействованных организацией в уставных целях	сдается в аренду или предоставляется по договору пользования 100%	3	ежегодно
		менее 100%	0	
Финансово-хозяйственная деятельность и исполнительская дисциплина				
2.1.	Внесение изменений организацией в бюджетную смету, план финансово-хозяйственной деятельности	в соответствии с приказами об утверждении составлении и ведении плана финансово-хозяйственной деятельности и бюджетной сметы	2	ежегодно, ежеквартально
		не в соответствии с приказами об утверждении составлении и ведении плана финансово-хозяйственной деятельности и бюджетной сметы	0	

2.2.	Соблюдение сроков запрашиваемой информации	соблюдение сроков	3	ежегодно, ежеквартально
		не соблюдение сроков	0	
2.3.	Соблюдение сроков размещения на сайте www.bus.gov.ru бюджетной сметы, плана финансово – хозяйственной деятельности, сведений об операциях с целевыми субсидиями	соблюдение сроков	2	ежегодно, ежеквартально
		не соблюдение сроков	0	
2.3.1	Процент штрафных санкций, примененных страховыми организациями в отношении медицинских учреждений, подведомственных министерству здравоохранения Иркутской области	Сокращен, по сравнению с достигнутым показателем в прошлом отчетном периоде	5	ежегодно, ежеквартально
		Увеличен, по сравнению с достигнутым показателем в прошлом отчетном периоде	0	
2.4.	Наличие просроченной кредиторской задолженности	отсутствуют	2	ежегодно, ежеквартально
		имеются	0	
2.5.	Наличие нарушений сроков и порядка представления регламентированной и нерегламентированной бюджетной/бухгалтерской отчетности, оперативной информации	отсутствуют	2	ежегодно, ежеквартально
		имеются	0	
2.6.	Наличие нарушений сроков выплаты заработной платы, перечисления страховых взносов, налогов и иных платежей в бюджет	отсутствуют	3	ежегодно, ежеквартально
		имеются	0	
2.7.	Наличие несоответствия учетных данных показателям бухгалтерской отчетности	отсутствуют	3	ежегодно, ежеквартально
		имеются	0	
2.7.1	Наличие недостоверных показателей бухгалтерской/бюджетной отчетности, в том числе выявленных в ходе проверок уполномоченными органами	отсутствуют	5	ежегодно, ежеквартально
		имеются	0	
2.7.2	Наличие нарушений ведения бухгалтерского (бюджетного) учета на основании аналитических отчетов, формируемых в автоматизированной информационной системе управления финансово-хозяйственной деятельностью исполнительных органов власти Иркутской области и государственных учреждений Иркутской области	отсутствуют	3	ежегодно, ежеквартально
		имеются	0	
2.8.	Наличие несоответствия данных выплаты заработной платы в автоматизированной информационной системе управления финансово-хозяйственной деятельностью исполнительных органов государственной власти и государственных учреждений Иркутской области (АИС ФХД)	отсутствуют	2	ежегодно, ежеквартально
		имеются	0	
Наличие нарушений при расходовании бюджетных и внебюджетных средств, выявленных в ходе проверок, а также результаты заслушивания отчетов о деятельности медицинских и образовательных организаций				
2.9	Отсутствие нарушений финансово-хозяйственной деятельности, приведших к нецелевому и неэффективному расходованию бюджетных и внебюджетных средств в течение учетного периода, установленных в ходе проверок	отсутствуют	5	ежегодно
		имеются	0	
2.10	Результаты заслушивания отчетов о деятельности медицинских и образовательных организаций*	условно удовлетворительно	1	ежегодно, ежеквартально
		удовлетворительно	3	
		неудовлетворительно	0	

Деятельность, направленная на работу с кадрами				
3.1.	Укомплектованность штата организации врачебным персоналом	$P = \frac{P_{\text{факт}}}{P_{\text{штат}}} * 100\%$, где Pфакт - количество работников, фактически занимающих штатные единицы организации по основной должности за соответствующий период; Pштат - плановое количество штатных единиц организации, утвержденное на соответствующий период		
		при значении P 60% и более	2	ежегодно
		при значении P менее 60%	0	
3.2.	Укомплектованность штата организации средними медицинскими работниками	$P = \frac{P_{\text{факт}}}{P_{\text{штат}}} * 100\%$, где Pфакт - количество работников, фактически занимающих штатные единицы организации по основной должности за соответствующий период; Pштат - плановое количество штатных единиц организации, утвержденное на соответствующий период		
		при значении P 60% и более	2	ежегодно
		при значении P менее 60%	0	
3.3.	Текущая кадровая организация	$Kt = \frac{Ku}{\text{Чср}} * 100\%$, где Kт - коэффициент текучести; Ку - количество уволенных сотрудников (без учета сотрудников, принятых вновь в ту же организацию в отчетном году); Чср - среднесписочная численность		
		от 0 до 5 %	2	ежегодно
		от 6% до 20 %	1	
		выше 20%	0	
3.4.	Предельный уровень соотношения средней заработной платы руководителей, их заместителей, главных бухгалтеров и работников организации в кратности от 1 до 6 с учетом сложности и объема выполняемой работы	соблюдение	2	ежегодно
		несоблюдение	0	
3.5.	Соблюдение соотношения доли расходов на оплату труда административно-управленческого и вспомогательного персонала к фонду оплаты труда учреждения	не более 40%	2	ежегодно
		более 40%	0	
3.6.	Достижение установленных учредителем целевых значений показателей по повышению заработной платы отдельных категорий работников социальной сферы в соответствии с указами Президента Российской Федерации от 7 мая 2012 года № 597, от 1 июня 2012 года № 761, от 28 декабря 2012 года № 1688	достижение	3	ежегодно
		недостижение	0	
Прочая деятельность				
4.1.	Соблюдение срока определения поставщика (подрядчика, исполнителя) 100 дней на капитальный ремонт и приобретение объектов недвижимого имущества в государственную собственность, установленного законом Иркутской области об областном бюджете на очередной финансовый год и плановый период	достигнуто	3	ежегодно
		нарушено	0	
		не предусмотрены средства	3	
4.2.	Соблюдение срока предоставления в министерство здравоохранения Иркутской области ежемесячных отчетов по освоению средств текущего года: - по капитальному ремонту и проектным работам; - по текущему ремонту; - по мероприятиям пожарной безопасности;	предоставление в срок	3	ежегодно
		представлено с нарушением срока	1	
		не представлено	0	
4.3.	Наличие официального сайта организации или раздела об организации на сайте исполнительного органа государственной власти Иркутской области, осуществляющего функции и полномочия учредителя	имеется	1	ежегодно
		отсутствует	0	

* для организаций, которые не участвуют в заслушивании, учитывается максимальное количество баллов

».



Показатели эффективности деятельности руководителя
 туберкулезной больницы (диспансера)

№ п/п	Показатель	Критерии	Оценка (баллы)	Периодичность
Основная деятельность государственной организации				
Медицинские показатели				
1.1.	Доля пациентов прервавших диспансерное наблюдение и лечение	Не более 5	7	ежегодно, ежеквартально
		Более 5	0	
1.2.	Послеоперационная летальность	Не более 1,5 %	4	ежегодно, ежеквартально
		Более 1,5%	0	
1.3.	Доля проанализированных случаев летальности	100%	5	ежегодно, ежеквартально
		Менее 100 %	0	
1.4.	Клиническое излечение больных туберкулезом	Не менее 22 %	6	ежегодно, ежеквартально
		Менее 22 %	0	
1.5.	Выявление случаев нарушения порядков и стандартов оказания медицинской помощи при проведении служебных проверок	Наличие	0	ежегодно
		Наличие по независящих от учреждения причинам	5	
		Отсутствие	7	
1.6.	Охват химиотерапией пациентов, подлежащих лечению	Не менее 60 %	6	ежегодно, ежеквартально
		Менее 60 %	0	
1.7.	Доля случаев МЛУ/ШЛУ ТБ, эффективно закончивших лечение по IV и V режимам химиотерапии (когорта предыдущего года)	Более 55 %	7	ежегодно, ежеквартально
		50% - 55 %	5	
		Менее 50%	0	
1.8.	Доля абицилированных больных туберкулезом от числа больных туберкулезом с бактериовыделением	Не менее 45 %	6	ежегодно, ежеквартально
		Менее 45 %	0	
1.9.	Доля пациентов, обследованных на лекарственную чувствительность среди впервые выявленных больных с положительным посевом мокроты	Не менее 95%	6	ежегодно
		Менее 95%	0	
1.10.	Определение вирусной нагрузки и количества CD4 клеток у больных ВИЧ инфекцией, при оказании стационарной помощи	Не менее 100%	6	ежегодно, ежеквартально
		Менее 100%	0	
1.11.	Своевременное предоставление в ГБУЗ "ИОЦ СПИД" формы "Старт (изменение схемы) антиретровирусной терапии (АРТ)"	100%	6	ежегодно, ежеквартально
		Менее 100%	0	
1.12.	Ведение регистра пациентов	Наличие замечаний	0	ежегодно, ежеквартально
		Отсутствие замечаний	6	
1.13.	Снижение смертности от туберкулеза на территории обслуживания	Наличие	6	ежегодно, ежеквартально
		Отсутствие	0	
1.14.	Достоверность и своевременность предоставления отчетов и мониторингов	Без нарушений	4	ежегодно, ежеквартально
		С нарушениями	0	
Иные показатели				
1.15.	Соответствие деятельности государственной организации Иркутской области (далее - организация) уставным целям и задачам организации	Соответствует	3	ежегодно
		Частично (не более 10%) не соответствует	1	
		Не соответствует	0	

1.16.	Результативность выполнения государственного задания для организаций, которым установлено государственное задание	от 95% до 105%	2	ежегодно
		ниже 95%	0	
1.17.	Использование находящегося в оперативном управлении организации недвижимого имущества в соответствии с уставной деятельностью организации	90-100/70-100	3	ежегодно
		менее 90/ менее 70	0	
		отсутствие объектов на балансе организации	3	
1.18.	Эффективность использования площадей, не задействованных организацией в уставных целях	сдается в аренду или предоставляется по договору пользования 100%	3	ежегодно
		менее 100%	0	
Финансово-хозяйственная деятельность и исполнительская дисциплина				
2.1.	Внесение изменений организацией в бюджетную смету, план финансово-хозяйственной деятельности	в соответствии с приказами об утверждении составления и ведении плана финансово-хозяйственной деятельности и бюджетной сметы	2	ежегодно, ежеквартально
		не в соответствии с приказами об утверждении составления и ведении плана финансово-хозяйственной деятельности и бюджетной сметы	0	
2.2.	Соблюдение сроков запрашиваемой информации	соблюдение сроков	3	ежегодно, ежеквартально
		не соблюдение сроков	0	
2.3.	Соблюдение сроков размещения на сайте www.bus.gov.ru бюджетной сметы, плана финансово-хозяйственной деятельности, сведений об операциях с целевыми субсидиями	соблюдение сроков	2	ежегодно, ежеквартально
		не соблюдение сроков	0	
2.4.	Наличие просроченной кредиторской задолженности	отсутствуют	2	ежегодно, ежеквартально
		имеются	0	
2.5.	Наличие нарушений сроков и порядка представления регламентированной и нерегламентированной бюджетной/бухгалтерской отчетности, оперативной информации	отсутствуют	2	ежегодно, ежеквартально
		имеются	0	
2.6.	Наличие нарушений сроков выплаты заработной платы, перечисления страховых взносов, налогов и иных платежей в бюджет	отсутствуют	3	ежегодно, ежеквартально
		имеются	0	
2.7.	Наличие несоответствия учетных данных показателям бухгалтерской отчетности	отсутствуют	3	ежегодно, ежеквартально
		имеются	0	
2.7.1	Наличие недостоверных показателей бухгалтерской/бюджетной отчетности, в том числе выявленных в ходе проверок уполномоченными органами	отсутствуют	5	ежегодно, ежеквартально
		имеются	0	
2.7.2	Наличие нарушений ведения бухгалтерского (бюджетного) учета на основании аналитических отчетов, формируемых в автоматизированной информационной системе управления финансово-хозяйственной деятельностью исполнительных органов власти Иркутской области и государственных учреждений Иркутской области	отсутствуют	3	ежегодно, ежеквартально
		имеются	0	
2.8.	Наличие несоответствия данных выплаты заработной платы в автоматизированной информационной системе управления финансово-хозяйственной деятельностью исполнительных органов государственной власти и государственных учреждений Иркутской области (АИС ФХД)	отсутствуют	2	ежегодно, ежеквартально
		имеются	0	

Наличие нарушений при расходовании бюджетных и внебюджетных средств, выявленных в ходе проверок, а также результаты заслушивания отчетов о деятельности медицинских и образовательных организаций				
2.9	Отсутствие нарушений финансово-хозяйственной деятельности, приведших к нецелевому и неэффективному расходованию бюджетных и внебюджетных средств в течение учетного периода, установленных в ходе проверок	отсутствуют	5	ежегодно
		имеются	0	
2.10	Результаты заслушивания отчетов о деятельности медицинских и образовательных организаций*	условно удовлетворительно	1	ежегодно, ежеквартально
		удовлетворительно	3	
		неудовлетворительно	0	
Деятельность, направленная на работу с кадрами				
3.1.	Укомплектованность штата организации врачебным персоналом	$P = \frac{P_{\text{факт}}}{P_{\text{штат}}} * 100\%$, где Pфакт - количество работников, фактически занимающих штатные единицы организации по основной должности за соответствующий период; Pштат - плановое количество штатных единиц организации, утвержденное на соответствующий период		
		при значении P 60% и более	2	ежегодно
		при значении P менее 60%	0	
3.2.	Укомплектованность штата организаций средними медицинскими работниками	$P = \frac{P_{\text{факт}}}{P_{\text{штат}}} * 100\%$, где Pфакт - количество работников, фактически занимающих штатные единицы организации по основной должности за соответствующий период; Pштат - плановое количество штатных единиц организации, утвержденное на соответствующий период		
		при значении P 60% и более	2	ежегодно
		при значении P менее 60%	0	
3.3.	Текучесть кадров организации	$K_t = \frac{K_u}{C_{\text{ср}}} * 100\%$, где Kт - коэффициент текучести; Ku - количество уволенных сотрудников (без учета сотрудников, принятых вновь в ту же организацию в отчетном году); Cср - среднесписочная численность		
		от 0 до 5 %	2	ежегодно
		от 6% до 20 %	1	
		выше 20%	0	
3.4.	Предельный уровень соотношения средней заработной платы руководителей, их заместителей, главных бухгалтеров и работников организации в кратности от 1 до 6 с учетом сложности и объема выполняемой работы	соблюдение	2	ежегодно
		несоблюдение	0	

3.5.	Соблюдение соотношения доли расходов на оплату труда административно-управленческого и вспомогательного персонала к фонду оплаты труда учреждения	не более 40%	2	ежегодно
		более 40%	0	
3.6.	Достижение установленных учредителем целевых значений показателей по повышению заработной платы отдельных категорий работников социальной сферы в соответствии с указами Президента Российской Федерации от 7 мая 2012 года № 597, от 1 июня 2012 года № 761, от 28 декабря 2012 года № 1688	достижение	3	ежегодно
		недостижение	0	
Прочая деятельность				
4.1.	Соблюдение срока определения поставщика (подрядчика, исполнителя) 100 дней на капитальный ремонт и приобретение объектов недвижимого имущества в государственную собственность, установленного законом Иркутской области об областном бюджете на очередной финансовый год и плановый период	достигнуто	3	ежегодно
		нарушено	0	
		не предусмотрены средства	3	
4.2.	Соблюдение срока предоставления в министерство здравоохранения Иркутской области ежемесячных отчетов по освоению средств текущего года:- по капитальному ремонту и проектным работам; - по текущему ремонту; - по мероприятиям пожарной безопасности;	предоставление в срок	3	ежегодно
		представлено с нарушением срока	1	
		не представлено	0	
4.3.	Наличие официального сайта организации или раздела об организации на сайте исполнительного органа государственной власти Иркутской области, осуществляющего функции и полномочия учредителя	имеется	1	ежегодно
		отсутствует	0	
Независимая оценка качества оказания услуг медицинской организацией				
5.1.	В амбулаторных условиях	85 -100 баллов	2,0	ежегодно, ежеквартально
		70 - 84,9 баллов	1,5	
		55 - 69,9 баллов	1,0	
		40 - 54,9 баллов	0,5	
		0 - 39,9 баллов	0,0	
5.2.	В стационарных условиях	85 -100 баллов	2,0	ежегодно, ежеквартально
		70 - 84,9 баллов	1,5	
		55 - 69,9 баллов	1,0	
		40 - 54,9 баллов	0,5	
		0 - 39,9 баллов	0,0	

* для организаций, которые не участвуют в заслушивании, учитывается максимальное количество баллов

».

Заместитель министра здравоохранения Иркутской области



Е.С. Голенецкая

Показатели эффективности деятельности психоневрологического диспансера

№ п/п	Показатель	Критерии	Оценка (баллы)	Периодичность
Основная деятельность государственной организации				
Медицинские показатели				
1.1.	Уровень охвата диспансерным наблюдением пациентов, состоящих на учете (для учреждений с амбулаторным приемом) своевременность льготного лекарственного обеспечения	98%	7	ежегодно, ежеквартально
		Менее 98 %	0	
1.2.	Доля пациентов, умерших в стационаре от общего числа выписанных (летальность)	Менее 1,5	5	ежегодно, ежеквартально
		Более 1,5	0	
1.3.	Наличие групповых внутрибольничных инфекций (5 и более человек за исключением периодов вспышек во время эпидемий) или инфицирования пациентов во время проведения манипуляций	Отсутствие	5	ежегодно, ежеквартально
		Наличие	0	
1.4.	Летальность в результате суицида	Отсутствие	8	ежегодно, ежеквартально
		Наличие	0	
1.5.	Наличие наркологических кабинетов, кабинетов медицинского освидетельствования на прикрепленной территории (для учреждений с амбулаторным приемом), отсутствие обоснованных жалоб на качество оказания медицинской помощи при освидетельствовании	Наличие	9	ежегодно, ежеквартально
		Отсутствие	0	
1.6.	Определение вирусной нагрузки и количества CD4 клеток у больных ВИЧ инфекцией, при оказании стационарной помощи	Не менее 100%	6	ежегодно, ежеквартально
		Менее 100%	0	
1.7.	Своевременное предоставление в ГБУЗ "ИОЦ СПИД" формы "Старт (изменение схемы) антиретровирусной терапии (АРТ)"	100%	6	ежегодно, ежеквартально
		Менее 100%	0	
1.8.	Охват скрининговым обследованием на ВИЧ и туберкулез	Не менее 90 %	9	ежегодно, ежеквартально
		Менее 90 %	0	
1.9.	Выявление случаев нарушения порядков и стандартов оказания медицинской помощи при проведении служебных проверок	Отсутствие	10	ежегодно, ежеквартально
		Наличие по независящим от учреждения причинам	8	
		Наличие	0	
1.10.	Соблюдение сроков проведения судебно-психиатрической экспертизы	Соблюдение	7	ежегодно, ежеквартально
		Нарушение	0	
1.11.	Достоверность и своевременность предоставления отчетов и мониторингов	Без нарушений	4	ежегодно, ежеквартально
		С нарушениями	0	
Иные показатели				
1.12.	Соответствие деятельности государственной организации Иркутской области (далее - организация) уставным целям и задачам организации	Соответствует	3	ежегодно
		Частично (не более 10%) не соответствует	1	
		Не соответствует	0	

1.13.	Результативность выполнения государственного задания для организаций, которым установлено государственное задание	от 95% до 105%	2	ежегодно
		ниже 95%	0	
1.14.	Использование находящегося в оперативном управлении организации недвижимого имущества в соответствии с уставной деятельностью казенной/автономной (бюджетной) организации	90-100/70-100	3	ежегодно
		менее 90/ менее 70	0	
1.15.	Эффективность использования площадей, не задействованных организацией в уставных целях	сдается в аренду или предоставляется по договору пользования 100%	3	ежегодно
		менее 100%	0	
Финансово-хозяйственная деятельность и исполнительская дисциплина				
2.1.	Внесение изменений организацией в бюджетную смету, план финансово-хозяйственной деятельности	в соответствии с приказами об утверждении составления и ведении плана финансово-хозяйственной деятельности и бюджетной сметы	2	ежегодно, ежеквартально
		не в соответствии с приказами об утверждении составления и ведении плана финансово-хозяйственной деятельности и бюджетной сметы	0	
2.2.	Соблюдение сроков запрашиваемой информации	соблюдение сроков	3	ежегодно, ежеквартально
		не соблюдение сроков	0	
2.3.	Соблюдение сроков размещения на сайте www.bus.gov.ru бюджетной сметы, плана финансово – хозяйственной деятельности, сведений об операциях с целевыми субсидиями	соблюдение сроков	2	ежегодно, ежеквартально
		не соблюдение сроков	0	
2.4.	Наличие просроченной кредиторской задолженности	отсутствуют	2	ежегодно, ежеквартально
		имеются	0	
2.5.	Наличие нарушений сроков и порядка представления регламентированной и нерегламентированной бюджетной/бухгалтерской отчетности, оперативной информации	отсутствуют	2	ежегодно, ежеквартально
		имеются	0	
2.6.	Наличие нарушений сроков выплаты заработной платы, перечисления страховых взносов, налогов и иных платежей в бюджет	отсутствуют	3	ежегодно, ежеквартально
		имеются	0	
2.7.	Наличие несоответствия учетных данных показателям бухгалтерской отчетности	отсутствуют	3	ежегодно, ежеквартально
		имеются	0	
2.7.1	Наличие недостоверных показателей бухгалтерской/бюджетной отчетности, в том числе выявленных в ходе проверок уполномоченными органами	отсутствуют	5	ежегодно, ежеквартально
		имеются	0	
2.7.2	Наличие нарушений ведения бухгалтерского (бюджетного) учета на основании аналитических отчетов, формируемых в автоматизированной информационной системе управления финансово-хозяйственной деятельностью исполнительных органов власти Иркутской области и государственных учреждений Иркутской области	отсутствуют	3	ежегодно, ежеквартально
		имеются	0	

2.8.	Наличие несоответствия данных выплаты заработной платы в автоматизированной информационной системе управления финансово-хозяйственной деятельностью исполнительных органов государственной власти и государственных учреждений Иркутской области (АИС ФХД)	отсутствуют	2	ежегодно, ежеквартально
		имеются	0	
Наличие нарушений при расходовании бюджетных и внебюджетных средств, выявленных в ходе проверок, а также результаты заслушивания отчетов о деятельности медицинских и образовательных организаций				
2.9	Отсутствие нарушений финансово-хозяйственной деятельности, приведших к нецелевому и неэффективному расходованию бюджетных и внебюджетных средств в течение отчетного периода, установленных в ходе проверок	отсутствуют	5	ежегодно
		имеются	0	
2.10	Результаты заслушивания отчетов о деятельности медицинских и образовательных организаций*	условно удовлетворительно	1	ежегодно, ежеквартально
		удовлетворительно	3	
		неудовлетворительно	0	
Деятельность, направленная на работу с кадрами				
3.1.	Укомплектованность штата организации врачебным персоналом	$P = \frac{P_{\text{факт}}}{P_{\text{штат}}} * 100\%$, где Pфакт - фактически занятые штатные единицы организации за соответствующий период; Pштат - плановое количество штатных единиц организации, утвержденное на соответствующий период		
		при значении P 60% и более	2	ежегодно
		при значении P менее 60%	0	
3.2.	Укомплектованность штата организации средними медицинскими работниками.	$P = \frac{P_{\text{факт}}}{P_{\text{штат}}} * 100\%$, где Pфакт - фактически занятые штатные единицы организации за соответствующий период; Pштат - плановое количество штатных единиц организации, утвержденное на соответствующий период		
		при значении P 60% и более	2	ежегодно
		при значении P менее 60%	0	
3.3.	Текущность кадров организации	$K_t = \frac{K_u}{Ч_{\text{ср}}} * 100\%$, где Kт - коэффициент текучести; Kу - количество уволенных сотрудников (без учета сотрудников, принятых вновь в ту же организацию в отчетном году); Чср - среднесписочная численность		
		от 0 до 5 %	2	ежегодно
		от 6% до 20 %	1	
		выше 20%	0	
3.4.	Предельный уровень соотношения средней заработной платы руководителей, их заместителей, главных бухгалтеров и работников организации в кратности от 1 до 6 с учетом сложности и объема выполняемой работы	соблюдение	2	ежегодно
		несоблюдение	0	
3.5.	Соблюдение соотношения доли расходов на оплату труда административно-управленческого и вспомогательного персонала к фонду оплаты труда учреждения	не более 40%	2	ежегодно
		более 40%	0	

3.6.	Достижение установленных учредителем целевых значений показателей по повышению заработной платы отдельных категорий работников социальной сферы в соответствии с указами Президента Российской Федерации от 7 мая 2012 года № 597, от 1 июня 2012 года № 761, от 28 декабря 2012 года № 1688	достижение	3	ежегодно
		недостижение	0	
Прочая деятельность				
4.1.	Соблюдение срока определения поставщика (подрядчика, исполнителя) 100 дней на капитальный ремонт и приобретение объектов недвижимого имущества в государственную собственность, установленного законом Иркутской области об областном бюджете на очередной финансовый год и плановый период	достигнуто	3	ежегодно
		нарушено	0	
		не предусмотрены средства	3	
4.2.	Соблюдение срока предоставления в министерство здравоохранения Иркутской области ежемесячных отчетов по освоению средств текущего года: - по капитальному ремонту и проектным работам; - по текущему ремонту; - по мероприятиям пожарной безопасности;	предоставление в срок	3	ежегодно
		представлено с нарушением срока	1	
		не представлено	0	
4.3.	Наличие официального сайта организации или раздела об организации на сайте исполнительного органа государственной власти Иркутской области, осуществляющего функции и полномочия учредителя	имеется	1	ежегодно
		отсутствует	0	

* для организаций, которые не участвуют в заслушивании, учитывается максимальное количество баллов

».

Заместитель министра здравоохранения Иркутской области



Е.С. Голенецкая

Показатели эффективности деятельности руководителя
центра СПИД

№ п/п	Показатель	Критерии	Оценка (баллы)	Периодичность
Основная деятельность государственной организации				
Медицинские показатели				
1.1.	Определение вирусной нагрузки и количества CD4 клеток у больных ВИЧ инфекцией состоящих под диспансерным наблюдением	Не менее 85 %	10	ежегодно, ежеквартально
		Менее 85 %	0	
1.2.	Доля лиц, зараженных ВИЧ, состоящих под диспансерным наблюдением, получающих АРТ, от общего числа лиц, зараженных ВИЧ, состоящих под диспансерным наблюдением	Не менее 80%	12	ежегодно, ежеквартально
		от 60 % до 80 %	10	
		Менее 60 %	0	
1.3.	Доля лиц, инфицированных ВИЧ, состоящих на диспансерном учете, от общего числа лиц, зараженных ВИЧ	Не менее 90%	12	ежегодно, ежеквартально
		от 85% до 89%	10	
		Менее 85 %	0	
1.4.	Охват химиопрофилактикой туберкулеза лиц, зараженных ВИЧ, состоящих под Д-наблюдением с уровнем CD4 менее 350клеток от общего числа лиц с ВИЧ-инфекцией, состоящих под диспансерным наблюдением	Не менее 99 %	10	ежегодно
		Менее 99 %	0	
1.5.	Ведение регистра пациентов с ВИЧ-инфекцией, состоящих на диспансерном учете	Не менее 100 %	12	ежегодно, ежеквартально
		от 95 % до 100 %	10	
		Менее 95 %	0	
1.6.	Динамика показателя смертности от ВИЧ инфекции	Снижение	12	ежегодно, ежеквартально
		Без изменений	10	
		Увеличение	0	
1.7.	Рецептурный отпуск препаратов АРТ	100%	12	ежегодно, ежеквартально
		до 95%	10	
		менее 95%	0	
1.8.	Достоверность и своевременность предоставления отчетов и мониторингов	Без нарушений	4	ежегодно, ежеквартально
		С нарушениями	0	
Иные показатели				
1.9.	Соответствие деятельности государственной организации Иркутской области (далее - организация) уставным целям и задачам организации	Соответствует	3	ежегодно
		Частично (не более 10%) не соответствует	1	
		Не соответствует	0	
1.10.	Результативность выполнения государственного задания для организаций, которым установлено государственное задание	от 95% до 105%	2	ежегодно
		ниже 95%	0	
1.11.	Соблюдение нормативов объема медицинской помощи по ее видам, установленным ТППТ	100 и более	2	ежегодно
		от 95 до 100	1	
		ниже 95	0	
1.12.	Использование находящегося в оперативном управлении организации недвижимого имущества в соответствии с уставной деятельностью организации	90-100/70-100	3	ежегодно
		менее 90/ менее 70	0	
		отсутствие объектов на балансе организации	3	

1.13.	Эффективность использования площадей, не задействованных организацией в уставных целях	сдается в аренду или предоставляется по договору пользования 100%	3	ежегодно
		менее 100%	0	
Финансово-хозяйственная деятельность и исполнительская дисциплина				
2.1.	Внесение изменений организацией в бюджетную смету, план финансово-хозяйственной деятельности	в соответствии с приказами об утверждении составления и ведении плана финансово-хозяйственной деятельности и бюджетной сметы	2	ежегодно, ежеквартально
		не в соответствии с приказами об утверждении составления и ведении плана финансово-хозяйственной деятельности и бюджетной сметы	0	
2.2.	Соблюдение сроков запрашиваемой информации	соблюдение сроков	3	ежегодно, ежеквартально
		не соблюдение сроков	0	
2.3.	Соблюдение сроков размещения на сайте www.bus.gov.ru бюджетной сметы, плана финансово-хозяйственной деятельности, сведений об операциях с целевыми субсидиями	соблюдение сроков	2	ежегодно, ежеквартально
		не соблюдение сроков	0	
2.4.	Наличие просроченной кредиторской задолженности	отсутствуют	2	ежегодно, ежеквартально
		имеются	0	
2.5.	Наличие нарушений сроков и порядка представления регламентированной и нерегламентированной бюджетной/бухгалтерской отчетности, оперативной информации	отсутствуют	2	ежегодно, ежеквартально
		имеются	0	
2.6.	Наличие нарушений сроков выплаты заработной платы, перечисления страховых взносов, налогов и иных платежей в бюджет	отсутствуют	3	ежегодно, ежеквартально
		имеются	0	
2.7.	Наличие несоответствия учетных данных показателям бухгалтерской отчетности	отсутствуют	3	ежегодно, ежеквартально
		имеются	0	
2.7.1	Наличие недостоверных показателей бухгалтерской/бюджетной отчетности, в том числе выявленных в ходе проверок уполномоченными органами	отсутствуют	5	ежегодно, ежеквартально
		имеются	0	
2.7.2	Наличие нарушений ведения бухгалтерского (бюджетного) учета на основании аналитических отчетов, формируемых в автоматизированной информационной системе управления финансово-хозяйственной деятельностью исполнительных органов власти Иркутской области и государственных учреждений Иркутской области	отсутствуют	3	ежегодно, ежеквартально
		имеются	0	
2.8.	Наличие несоответствия данных выплаты заработной платы в автоматизированной информационной системе управления финансово-хозяйственной деятельностью исполнительных органов государственной власти и государственных учреждений Иркутской области (АИС ФХД)	отсутствуют	2	ежегодно, ежеквартально
		имеются	0	

Наличие нарушений при расходовании бюджетных и внебюджетных средств, выявленных в ходе проверок, а также результаты заслушивания отчетов о деятельности медицинских и образовательных организаций				
2.9	Отсутствие нарушений финансово-хозяйственной деятельности, приведших к нецелевому и неэффективному расходованию бюджетных и внебюджетных средств в течение отчетного периода, установленных в ходе проверок	отсутствуют	5	ежегодно
		имеются	0	
2.10	Результаты заслушивания отчетов о деятельности медицинских и образовательных организаций**	условно удовлетворительно	1	ежегодно, ежеквартально
		удовлетворительно	3	
		неудовлетворительно	0	
Деятельность, направленная на работу с кадрами				
3.1.	Укомплектованность штата организации врачебным персоналом	$P = \frac{\text{Пфакт}}{\text{Пштат}} * 100\%$, где Пфакт - количество работников, фактически занимающих штатные единицы организации по основной должности за соответствующий период; Пштат - плановое количество штатных единиц организации, утвержденное на соответствующий период		
		при значении П 60% и более	2	ежегодно
		при значении П менее 60%	0	
3.2.	Укомплектованность штата организации средними медицинскими работниками	$P = \frac{\text{Пфакт}}{\text{Пштат}} * 100\%$, где Пфакт - количество работников, фактически занимающих штатные единицы организации по основной должности за соответствующий период; Пштат - плановое количество штатных единиц организации, утвержденное на соответствующий период		
		при значении П 60% и более	2	ежегодно
		при значении П менее 60%	0	
3.3.	Текучесть кадров организации	$K_t = \frac{K_u}{\text{Чср}} * 100\%$, где Кт - коэффициент текучести; Ку - количество уволенных сотрудников (без учета сотрудников, принятых вновь в ту же организацию в отчетном году); Чср - среднесписочная численность		
		от 0 до 5 %	2	ежегодно
		от 6% до 20 %	1	
		выше 20%	0	
соблюдение	2			
3.4.	Пределный уровень соотношения средней заработной платы руководителей, их заместителей, главных бухгалтеров и работников организации в кратности от 1 до 6 с учетом сложности и объема выполняемой работы	несоблюдение	0	ежегодно
3.5.	Соблюдение соотношения доли расходов на оплату труда административно-управленческого и вспомогательного персонала к фонду оплаты труда учреждения	не более 40%	2	ежегодно
		более 40%	0	
3.6.	Достижение установленных учредителем целевых значений показателей по повышению заработной платы отдельных категорий работников социальной сферы в соответствии с указами Президента Российской Федерации от 7 мая 2012 года № 597, от 1 июня 2012 года № 761, от 28 декабря 2012 года № 1688	достижение	3	ежегодно
		недостижение	0	
Прочая деятельность				
4.1.	Соблюдение срока определения поставщика (подрядчика, исполнителя) 100 дней на капитальный ремонт и приобретение объектов недвижимого имущества в государственную собственность, установленного законом Иркутской области об областном бюджете на очередной финансовый год и плановый период	достигнуто	3	ежегодно
		нарушено	0	
		не предусмотрены средства	3	

4.2.	Соблюдение срока предоставления в министерство здравоохранения Иркутской области ежемесячных отчетов по освоению средств текущего года:- по капитальному ремонту и проектным работам; - по текущему ремонту; - по мероприятиям пожарной безопасности;	предоставление в срок	3	ежегодно
		представлено с нарушением срока	1	
		не представлено	0	
4.3.	Наличие официального сайта организации или раздела об организации на сайте исполнительного органа государственной власти Иркутской области, осуществляющего функции и полномочия учредителя	имеется	1	ежегодно
		отсутствует	0	
Независимая оценка качества оказания услуг медицинской организацией				
5.1.	В амбулаторных условиях	85 -100 баллов	2,0	ежегодно, ежеквартально
		70 - 84,9 баллов	1,5	
		55 - 69,9 баллов	1,0	
		40 - 54,9 баллов	0,5	
		0 - 39,9 баллов	0,0	

* в скобках приведены значения целевых показателей, достижение которых возможно при условии соответствующего финансирования мероприятий по увеличению охвата населения медицинским освидетельствованием на ВИЧ-инфекцию и антиретровирусной терапией

** для организаций, которые не участвуют в заслушивании, учитывается максимальное количество баллов

».

Заместитель министра здравоохранения Иркутской области



Е.С. Голенецкая

Показатели эффективности деятельности руководителя
станции переливания крови

№ п/п	Показатель	Критерии	Оценка (баллы)	Периодичность
Основная деятельность государственной организации				
Медицинские показатели				
1.1.	Выполнение плана по заготовке компонентов крови	Заготовлено	14	ежегодно, ежеквартально
		Не заготовлено	0	
1.2.	Абсолютный брак консервированной крови	Не более 10%	14	ежегодно, ежеквартально
		Более 10 %	0	
1.3.	Наличие посттрансфузионных осложнений, случившихся по вине станции переливания крови	Отсутствие	14	ежегодно, ежеквартально
		Наличие	0	
1.4.	Наличие обоснованных рекламаций	Отсутствие	14	ежегодно, ежеквартально
		Наличие	0	
1.5.	Доля расследованных случаев посттрансфузионных осложнений в ЛПУ прикреплённой территории	100%	14	ежегодно, ежеквартально
		Менее 100 %	0	
Иные показатели				
1.6.	Соответствие деятельности государственной организации Иркутской области (далее - организация) уставным целям и задачам организации	Соответствует	3	ежегодно
		Частично (не более 10%) не соответствует	1	
		Не соответствует	0	
1.7.	Результативность выполнения государственного задания для организаций, которым установлено государственное задание	от 95% до 105%	2	ежегодно
		ниже 95%	0	
1.8.	Соблюдение нормативов объема медицинской помощи по ее видам, установленным ТППГ	100 и более	2	ежегодно
		от 95 до 100	1	
		ниже 95	0	
1.9.	Использование находящегося в оперативном управлении организации недвижимого имущества в соответствии с уставной деятельностью организации	90-100/70-100	3	ежегодно
		менее 90/ менее 70	0	
		отсутствие объектов на балансе организации	3	
1.10.	Эффективность использования площадей, не задействованных организацией в уставных целях	сдается в аренду или предоставляется по договору пользования	3	ежегодно
		100%	0	
Финансово-хозяйственная деятельность и исполнительская дисциплина				
2.1.	Внесение изменений организацией в бюджетную смету, план финансово-хозяйственной деятельности	в соответствии с приказами об утверждении составлении и ведении плана финансово-хозяйственной деятельности и бюджетной сметы	2	ежегодно, ежеквартально
		не в соответствии с приказами об утверждении составлении и ведении плана финансово-хозяйственной деятельности и бюджетной сметы	0	

2.2.	Соблюдение сроков запрашиваемой информации	соблюдение сроков	3	ежегодно, ежеквартально
		не соблюдение сроков	0	
2.3.	Соблюдение сроков размещения на сайте www.bus.gov.ru бюджетной сметы, плана финансово – хозяйственной деятельности, сведений об операциях с целевыми субсидиями	соблюдение сроков	2	ежегодно, ежеквартально
		не соблюдение сроков	0	
2.4.	Наличие просроченной кредиторской задолженности	отсутствуют	2	ежегодно, ежеквартально
		имеются	0	
2.5.	Наличие нарушений сроков и порядка представления регламентированной и нерегламентированной бюджетной/бухгалтерской отчетности, оперативной информации	отсутствуют	2	ежегодно, ежеквартально
		имеются	0	
2.6.	Наличие нарушений сроков выплаты заработной платы, перечисления страховых взносов, налогов и иных платежей в бюджет	отсутствуют	3	ежегодно, ежеквартально
		имеются	0	
2.7.	Наличие несоответствия учетных данных показателям бухгалтерской отчетности	отсутствуют	3	ежегодно, ежеквартально
		имеются	0	
2.7.1	Наличие недостоверных показателей бухгалтерской/бюджетной отчетности, в том числе выявленных в ходе проверок уполномоченными органами	отсутствуют	5	ежегодно, ежеквартально
		имеются	0	
2.7.2	Наличие нарушений ведения бухгалтерского (бюджетного) учета на основании аналитических отчетов, формируемых в автоматизированной информационной системе управления финансово-хозяйственной деятельностью исполнительных органов власти Иркутской области и государственных учреждений Иркутской области	отсутствуют	3	ежегодно, ежеквартально
		имеются	0	
2.8.	Наличие несоответствия данных выплаты заработной платы в автоматизированной информационной системе управления финансово-хозяйственной деятельностью исполнительных органов государственной власти и государственных учреждений Иркутской области (АИС ФХД)	отсутствуют	2	ежегодно, ежеквартально
		имеются	0	
Наличие нарушений при расходовании бюджетных и внебюджетных средств, выявленных в ходе проверок, а также результаты заслушивания отчетов о деятельности медицинских и образовательных организаций				
2.9	Отсутствие нарушений финансово-хозяйственной деятельности, приведших к нецелевому и неэффективному расходованию бюджетных и внебюджетных средств в течение учетного периода, установленных в ходе проверок	отсутствуют	5	ежегодно
		имеются	0	
2.10	Результаты заслушивания отчетов о деятельности медицинских и образовательных организаций*	условно удовлетворительно	1	ежегодно, ежеквартально
		удовлетворительно	3	
		неудовлетворительно	0	

Деятельность, направленная на работу с кадрами				
3.1.	Укомплектованность штата организации врачебным персоналом	$P = \text{Пфакт} / \text{Пштат} * 100\%$, где Пфакт - количество работников, фактически занимающих штатные единицы организации по основной должности за соответствующий период; Пштат - плановое количество штатных единиц организации, утвержденное на соответствующий период		
		при значении P 60% и более	2	ежегодно
		при значении P менее 60%	0	
3.2.	Укомплектованность штата организации средними медицинскими работниками	$P = \text{Пфакт} / \text{Пштат} * 100\%$, где Пфакт - количество работников, фактически занимающих штатные единицы организации по основной должности за соответствующий период; Пштат - плановое количество штатных единиц организации, утвержденное на соответствующий период		
		при значении P 60% и более	2	ежегодно
		при значении P менее 60%	0	
3.3.	Текучесть кадров организации	$K_t = K_u / \text{Чср} * 100\%$, где Kт - коэффициент текучести; Kу - количество уволенных сотрудников (без учета сотрудников, принятых вновь в ту же организацию в отчетном году); Чср - среднесписочная численность		
		от 0 до 5 %	2	ежегодно
		от 6% до 20 %	1	
		выше 20%	0	
3.4.	Пределный уровень соотношения средней заработной платы руководителей, их заместителей, главных бухгалтеров и работников организации в кратности от 1 до 6 с учетом сложности и объема выполняемой работы	соблюдение	2	ежегодно
		несоблюдение	0	
3.5.	Соблюдение соотношения доли расходов на оплату труда административно-управленческого и вспомогательного персонала к фонду оплаты труда учреждения	не более 40%	2	ежегодно
		более 40%	0	
3.6.	Достижение установленных учредителем целевых значений показателей по повышению заработной платы отдельных категорий работников социальной сферы в соответствии с указами Президента Российской Федерации от 7 мая 2012 года № 597, от 1 июня 2012 года № 761, от 28 декабря 2012 года № 1688	достижение	3	ежегодно
		недостижение	0	
Прочая деятельность				
4.1.	Соблюдение срока определения поставщика (подрядчика, исполнителя) 100 дней на капитальный ремонт и приобретение объектов недвижимого имущества в государственную собственность, установленного законом Иркутской области об областном бюджете на очередной финансовый год и плановый период	достигнуто	3	ежегодно
		нарушено	0	
		не предусмотрены средства	3	
4.2.	Соблюдение срока предоставления в министерство здравоохранения Иркутской области ежемесячных отчетов по освоению средств текущего года: - по капитальному ремонту и проектным работам; - по текущему ремонту; - по мероприятиям пожарной безопасности;	предоставление в срок	3	ежегодно
		представлено с нарушением срока	1	
		не представлено	0	

4.3.	Наличие официального сайта организации или раздела об организации на сайте исполнительного органа государственной власти Иркутской области, осуществляющего функции и полномочия учредителя	имеется	1	ежегодно
		отсутствует	0	

* для организаций, которые не участвуют в заслушивании, учитывается максимальное количество баллов

».

Заместитель министра здравоохранения Иркутской области



Е.С. Голенецкая

Показатели эффективности деятельности руководителя
бюро судебно-медицинской экспертизы

№ п/п	Показатель	Критерии	Оценка (баллы)	Периодичность
Основная деятельность государственной организации				
Медицинские показатели				
1.1.	Выполнение плана судебно-медицинских освидетельствований живых лиц	Не менее 95 %	7	ежегодно
		Менее 95 %	0	
1.2.	Средние сроки проведения судебно-медицинской экспертизы живых лиц	До 30 дней	7	ежегодно, ежеквартально
		Более 30 дней	0	
1.3.	Средние сроки проведения экспертизы трупов	До 30 дней	7	ежегодно, ежеквартально
		Более 30 дней	0	
1.4.	Средние сроки проведения комиссионных и комплексных экспертиз	До 30 дней	7	ежегодно, ежеквартально
		Более 30 дней	0	
1.5.	Средние сроки проведения экспертиз отдела вещественных доказательств	До 30 дней	7	ежегодно, ежеквартально
		Более 30 дней	0	
1.6.	Доля несвоевременно направленных окончательных свидетельств о смерти при неустановленных диагнозах	Отсутствие	9	ежегодно, ежеквартально
		Наличие	0	
1.7.	Отсутствие нарушений кодирования причин смерти в учетной форме №106/у-08 (Медицинское свидетельство о смерти)	отсутствуют	7	ежегодно, ежеквартально
		имеются	0	
1.8.	Качество и своевременность внесения в МИС данных о смерти пациента с ВИЧ-инфекцией	100%	7	ежегодно, ежеквартально
		Менее 100%	0	
1.9.	Соответствие поставленных диагнозов МКБ-10	100%	12	ежегодно, ежеквартально
		Менее 100 %	0	
1.10.	Соблюдение сроков проведения гистологических исследований и экспертиз по случаям младенческой и детской смертности	До 30 дней	7	ежегодно, ежеквартально
		Более 30 дней	0	
Иные показатели				
1.11.	Соответствие деятельности государственной организации Иркутской области (далее - организация) уставным целям и задачам организации	Соответствует	3	ежегодно
		Частично (не более 10%) не соответствует	1	
		Не соответствует	0	
1.12.	Результативность выполнения государственного задания для организаций, которым установлено государственное задание	от 95% до 105%	2	ежегодно
		ниже 95%	0	
1.13.	Соблюдение нормативов объема медицинской помощи по ее видам, установленным ТПГГ	100 и более	2	ежегодно
		от 95 до 100	1	
		ниже 95	0	
1.14.	Использование находящегося в оперативном управлении организации недвижимого имущества в соответствии с уставной деятельностью организации	90-100/70-100	3	ежегодно
		менее 90/ менее 70	0	
		отсутствие объектов на балансе организации	3	
1.15.	Эффективность использования площадей, не задействованных организацией в уставных целях	сдается в аренду или предоставляется по договору пользования 100%	3	ежегодно
		менее 100%	0	

Финансово-хозяйственная деятельность и исполнительская дисциплина				
2.1.	Внесение изменений организацией в бюджетную смету, план финансово-хозяйственной деятельности	в соответствии с приказами об утверждении составления и ведении плана финансово-хозяйственной деятельности и бюджетной сметы	2	ежегодно, ежеквартально
		не в соответствии с приказами об утверждении составления и ведении плана финансово-хозяйственной деятельности и бюджетной сметы	0	
2.2.	Соблюдение сроков запрашиваемой информации	соблюдение сроков	3	ежегодно, ежеквартально
		не соблюдение сроков	0	
2.3.	Соблюдение сроков размещения на сайте www.bus.gov.ru бюджетной сметы, плана финансово – хозяйственной деятельности, сведений об операциях с целевыми субсидиями	соблюдение сроков	2	ежегодно, ежеквартально
		не соблюдение сроков	0	
2.4.	Наличие просроченной кредиторской задолженности	отсутствуют	2	ежегодно, ежеквартально
		имеются	0	
2.5.	Наличие нарушений сроков и порядка представления регламентированной и нерегламентированной бюджетной/бухгалтерской отчетности, оперативной информации	отсутствуют	2	ежегодно, ежеквартально
		имеются	0	
2.6.	Наличие нарушений сроков выплаты заработной платы, перечисления страховых взносов, налогов и иных платежей в бюджет	отсутствуют	3	ежегодно, ежеквартально
		имеются	0	
2.7.	Наличие несоответствия учетных данных показателям бухгалтерской отчетности	отсутствуют	3	ежегодно, ежеквартально
		имеются	0	
2.7.1	Наличие недостоверных показателей бухгалтерской/бюджетной отчетности, в том числе выявленных в ходе проверок уполномоченными органами	отсутствуют	5	ежегодно, ежеквартально
		имеются	0	
2.7.2	Наличие нарушений ведения бухгалтерского (бюджетного) учета на основании аналитических отчетов, формируемых в автоматизированной информационной системе управления финансово-хозяйственной деятельностью исполнительных органов власти Иркутской области и государственных учреждений Иркутской области	отсутствуют	3	ежегодно, ежеквартально
		имеются	0	

2.8.	Наличие несоответствия данных выплаты заработной платы в автоматизированной информационной системе управления финансово-хозяйственной деятельностью исполнительных органов государственной власти и государственных учреждений Иркутской области (АИС ФХД)	отсутствуют	2	ежегодно, ежеквартально	
		имеются	0		
Наличие нарушений при расходовании бюджетных и внебюджетных средств, выявленных в ходе проверок, а также результаты заслушивания отчетов о деятельности медицинских и образовательных организаций					
2.9	Отсутствие нарушений финансово-хозяйственной деятельности, приведших к нецелевому и неэффективному расходованию бюджетных и внебюджетных средств в течение учетного периода, установленных в ходе проверок	отсутствуют	5	ежегодно	
		имеются	0		
2.10	Результаты заслушивания отчетов о деятельности медицинских и образовательных организаций*	условно удовлетворительно	1	ежегодно, ежеквартально	
		удовлетворительно	3		
		неудовлетворительно	0		
Деятельность, направленная на работу с кадрами					
3.1.	Укомплектованность штата организации врачебным персоналом	$П = \frac{Пфакт}{Пштат} * 100\%$, где Пфакт - количество работников, фактически занимающих штатные единицы организации по основной должности за соответствующий период; Пштат - плановое количество штатных единиц организации, утвержденное на соответствующий период			ежегодно
		при значении П 60% и более	2		
		при значении П менее 60%	0		
3.2.	Укомплектованность штата организации средними медицинскими работниками	$П = \frac{Пфакт}{Пштат} * 100\%$, где Пфакт - количество работников, фактически занимающих штатные единицы организации по основной должности за соответствующий период; Пштат - плановое количество штатных единиц организации, утвержденное на соответствующий период			ежегодно
		при значении П 60% и более	2		
		при значении П менее 60%	0		
3.3.	Текучесть кадров организации	$Кт = \frac{Ку}{Чср} * 100\%$, где Кт - коэффициент текучести; Ку - количество уволенных сотрудников (без учета сотрудников, принятых вновь в ту же организацию в отчетном году); Чср - среднесписочная численность			ежегодно
		от 0 до 5 %	2		
		от 6% до 20 %	1		
		выше 20%	0		
3.4.	Предельный уровень соотношения средней заработной платы руководителей, их заместителей, главных бухгалтеров и работников организации в кратности от 1 до 6 с учетом сложности и объема выполняемой работы	соблюдение	2	ежегодно	
		несоблюдение	0		
3.5.	Соблюдение соотношения доли расходов на оплату труда административно-управленческого и вспомогательного персонала к фонду оплаты труда учреждения	не более 40%	2	ежегодно	
		более 40%	0		
3.6.	Достижение установленных учредителем целевых значений показателей по повышению заработной платы отдельных категорий работников социальной сферы в соответствии с указами Президента Российской Федерации от 7 мая 2012 года № 597, от 1 июня 2012 года № 761, от 28 декабря 2012 года № 1688	достижение	3	ежегодно	
		недостижение	0		

Прочая деятельность				
4.1.	Соблюдение срока определения поставщика (подрядчика, исполнителя) 100 дней на капитальный ремонт и приобретение объектов недвижимого имущества в государственную собственность, установленного законом Иркутской области об областном бюджете на очередной финансовый год и плановый период	достигнуто	3	ежегодно
		нарушено	0	
		не предусмотрены средства	3	
4.2.	Соблюдение срока предоставления в министерство здравоохранения Иркутской области ежемесячных отчетов по освоению средств текущего года:- по капитальному ремонту и проектным работам; - по текущему ремонту; - по мероприятиям пожарной безопасности;	предоставление в срок	3	ежегодно
		представлено с нарушением срока	1	
		не представлено	0	
4.3.	Наличие официального сайта организации или раздела об организации на сайте исполнительного органа государственной власти Иркутской области, осуществляющего функции и полномочия учредителя	имеется	1	ежегодно
		отсутствует	0	

* для организаций, которые не участвуют в заслушивании, учитывается максимальное количество баллов

».

Заместитель министра здравоохранения Иркутской области

Е.С. Голенецкая



Показатели эффективности деятельности руководителя
 образовательной организации

№ п/п	Показатель	Критерии	Оценка (баллы)	Периодичность
Основная деятельность государственной организации				
1.1.	Уровень успеваемости (общая за год)	Не менее 85 %	10	ежегодно
		Менее 85 %	0	
1.2.	Процент трудоустройства	Не менее 70 %	5	ежегодно
		Менее 70 %	0	
1.3.	Показатель отсева	Не более 15 %	5	ежегодно
		Более 15 %	0	
1.4.	Отсутствие обоснованных обращений граждан по вопросам организации образовательного процесса и его результатов	Отсутствие	5	ежегодно, ежеквартально
		Наличие	0	
1.5.	Наличие призеров в районных, областных, окружных, российских мероприятиях (обучающиеся, педагоги)	Наличие	5	ежегодно
		Отсутствие	0	
1.6.	Участие педагогического состава в областных мероприятиях (конференции, форумы, конкурсы и тд)	Нарастающим итогом, не менее 3	5	ежегодно
		Менее чем в 3	0	
1.7.	Участие обучающихся в городских, районных, областных научно-практических конференциях, спортивных, гражданско-патриотических, культурно-массовых и т.д.	Наличие	5	ежегодно, ежеквартально
		Отсутствие	0	
1.8.	Проведение внеаудиторных мероприятий (спортивные, гражданско-патриотические, культурно-массовые и тд)	Нарастающим итогом, не менее 10 мероприятий	5	ежегодно
		Менее 10 мероприятий	0	
1.9.	Проведение областных научно-практических конференций и других областных мероприятий	Не менее 1	5	ежегодно
		Отсутствие	0	
1.10.	Соответствие деятельности государственной организации Иркутской области (далее - организация) уставным целям и задачам организации	Соответствует	3	ежегодно
		Частично (не более 10%) не соответствует	1	
		Не соответствует	0	
1.11.	Результативность выполнения государственного задания для организаций, которым установлено государственное задание	от 95% до 105%	2	ежегодно
		ниже 95%	0	
1.12.	Выполнение контрольных цифр приёма	100%	2	ежегодно
		Не выполнение КЦП	0	
1.13.	Использование находящегося в оперативном управлении организации недвижимого имущества в соответствии с уставной деятельностью организации	90-100/70-100	3	ежегодно
		менее 90/ менее 70	0	
		отсутствие объектов на балансе организации	3	
1.14.	Эффективность использования площадей, не задействованных организацией в уставных целях	сдается в аренду или предоставляется по договору пользования 100%	3	ежегодно
		менее 100%	0	

Финансово-хозяйственная деятельность и исполнительская дисциплина				
2.1.	Внесение изменений организацией в бюджетную смету, план финансово-хозяйственной деятельности	в соответствии с приказами об утверждении составления и ведении плана финансово-хозяйственной деятельности и бюджетной сметы	2	ежегодно, ежеквартально
		не в соответствии с приказами об утверждении составления и ведении плана финансово-хозяйственной деятельности и бюджетной сметы	0	
2.2.	Соблюдение сроков запрашиваемой информации	соблюдение сроков	3	ежегодно, ежеквартально
		не соблюдение сроков	0	
2.3.	Соблюдение сроков размещения на сайте www.bus.gov.ru бюджетной сметы, плана финансово-хозяйственной деятельности, сведений об операциях с целевыми субсидиями	соблюдение сроков	2	ежегодно, ежеквартально
		не соблюдение сроков	0	
2.4.	Наличие просроченной кредиторской задолженности	отсутствуют	2	ежегодно, ежеквартально
		имеются	0	
2.5.	Наличие нарушений сроков и порядка представления регламентированной и нерегламентированной бюджетной/бухгалтерской отчетности, оперативной информации	отсутствуют	2	ежегодно, ежеквартально
		имеются	0	
2.6.	Наличие нарушений сроков выплаты заработной платы, перечисления страховых взносов, налогов и иных платежей в бюджет	отсутствуют	3	ежегодно, ежеквартально
		имеются	0	
2.7.	Наличие несоответствия учетных данных показателям бухгалтерской отчетности	отсутствуют	3	ежегодно, ежеквартально
		имеются	0	
2.7.1	Наличие недостоверных показателей бухгалтерской/бюджетной отчетности, в том числе выявленных в ходе проверок уполномоченными органами	отсутствуют	5	ежегодно, ежеквартально
		имеются	0	
2.7.2	Наличие нарушений ведения бухгалтерского (бюджетного) учета на основании аналитических отчетов, формируемых в автоматизированной информационной системе управления финансово-хозяйственной деятельностью исполнительных органов власти Иркутской области и государственных учреждений Иркутской области	отсутствуют	3	ежегодно, ежеквартально
		имеются	0	
2.8.	Наличие несоответствия данных выплаты заработной платы в автоматизированной информационной системе управления финансово-хозяйственной деятельностью исполнительных органов государственной власти и государственных учреждений Иркутской области (АИС ФХД)	отсутствуют	2	ежегодно, ежеквартально
		имеются	0	
Наличие нарушений при расходовании бюджетных и внебюджетных средств, выявленных в ходе проверок, а также результаты заслушивания отчетов о деятельности медицинских и образовательных организаций				
2.9	Отсутствие нарушений финансово-хозяйственной деятельности, приведших к нецелевому и неэффективному расходованию бюджетных и внебюджетных средств в течение учетного периода, установленных в ходе проверок	отсутствуют	5	ежегодно
		имеются	0	
2.10	Результаты заслушивания отчетов о деятельности медицинских и образовательных организаций*	условно удовлетворительно	1	ежегодно, ежеквартально
		удовлетворительно	3	
		неудовлетворительно	0	

Деятельность, направленная на работу с кадрами			
3.1.	Укомплектованность штата организации основным персоналом	$P = \frac{P_{\text{факт}}}{P_{\text{штат}}} * 100\%$, где Pфакт - количество работников, фактически занимающих штатные единицы организации по основной должности за соответствующий период; Пштат - плановое количество штатных единиц организации, утвержденное на соответствующий период	
		при значении P 60% и более	4
		при значении P менее 60%	0
		ежегодно	
3.2.	Текучесть кадров организации	$Kt = \frac{K_u}{Ч_{\text{ср}}} * 100\%$, где Kт - коэффициент текучести; Ку - количество уволенных сотрудников (без учета сотрудников, принятых вновь в ту же организацию в отчетном году); Чср - среднесписочная численность	
		от 0 до 5 %	2
		от 6% до 20 %	1
		выше 20%	0
		ежегодно	
3.3.	Предельный уровень соотношения средней заработной платы руководителей, их заместителей, главных бухгалтеров и работников организации в кратности от 1 до 6 с учетом сложности и объема выполняемой работы	соблюдение	2
		несоблюдение	0
		ежегодно	
3.4.	Соблюдение соотношения доли расходов на оплату труда административно-управленческого и вспомогательного персонала к фонду оплаты труда учреждения	не более 40%	2
		более 40%	0
		ежегодно	
3.5.	Достижение установленных учредителем целевых значений показателей по повышению заработной платы отдельных категорий работников социальной сферы в соответствии с указами Президента Российской Федерации от 7 мая 2012 года № 597, от 1 июня 2012 года № 761, от 28 декабря 2012 года № 1688	достижение	3
		недостижение	0
		ежегодно	
Прочая деятельность			
4.1.	Соблюдение срока определения поставщика (подрядчика, исполнителя) 100 дней на капитальный ремонт и приобретение объектов недвижимого имущества в государственную собственность, установленного законом Иркутской области об областном бюджете на очередной финансовый год и плановый период	достигнуто	3
		нарушено	0
		не предусмотрены средства	3
		ежегодно	
4.2.	Соблюдение срока предоставления в министерство здравоохранения Иркутской области ежемесячных отчетов по освоению средств текущего года: - по капитальному ремонту и проектным работам; - по текущему ремонту; - по мероприятиям пожарной безопасности;	предоставление в срок	3
		представлено с нарушением срока	1
		не представлено	0
		ежегодно	
4.3.	Наличие официального сайта организации или раздела об организации на сайте исполнительного органа государственной власти Иркутской области, осуществляющего функции и полномочия учредителя	имеется	1
		отсутствует	0
		ежегодно	

* для организаций, которые не участвуют в заслушивании, учитывается максимальное количество баллов

».



Показатели эффективности деятельности руководителя
 центра контроля качества

№ п/п	Показатель	Критерии	Оценка (баллы)	Периодичность
Основная деятельность государственной организации				
Медицинские показатели				
1.1.	Своевременность выполнения мониторинга качества лекарственных средств, поступающих в Иркутскую область	До 3 дней	14	ежегодно, ежеквартально
		Более 3 дней	0	
1.2.	Своевременность выполнения анализа качества лекарственных форм, аптечного изготовления	До 10 дней	14	ежегодно, ежеквартально
		Более 10 дней	0	
1.3.	Мониторинг качества и безопасности лекарственных средств, ввозимых в Иркутскую область	100%	14	ежегодно, ежеквартально
		Менее 100 %	0	
1.4.	Микробиологический контроль лекарственных форм, субстанций, дистиллированной воды	100%	14	ежегодно, ежеквартально
		Менее 100 %	0	
1.5.	Анализ качества лекарственных форм аптечного изготовления	100%	14	ежегодно, ежеквартально
		Менее 100 %	0	
Иные показатели				
1.6.	Соответствие деятельности государственной организации Иркутской области (далее - организация) уставным целям и задачам организации	Соответствует	3	ежегодно
		Частично (не более 10%) не соответствует	1	
		Не соответствует	0	
1.7.	Результативность выполнения государственного задания для организаций, которым установлено государственное задание	от 95% до 105%	2	ежегодно
		ниже 95%	0	
1.8.	Соблюдение нормативов объема медицинской помощи по ее видам, установленным ТПГГ	100 и более	2	ежегодно
		от 95 до 100	1	
		ниже 95	0	
1.9.	Использование находящегося в оперативном управлении организации недвижимого имущества в соответствии с уставной деятельностью организации	90-100/70-100	3	ежегодно
		менее 90/ менее 70	0	
		отсутствие объектов на балансе организации	3	
1.10.	Эффективность использования площадей, не задействованных организацией в уставных целях	сдается в аренду или предоставляется по договору пользования 100%	3	ежегодно
		менее 100%	0	
Финансово-хозяйственная деятельность и исполнительская дисциплина				
2.1.	Внесение изменений организацией в бюджетную смету, план финансово-хозяйственной деятельности	в соответствии с приказами об утверждении составлении и ведении плана финансово-хозяйственной деятельности и бюджетной сметы	2	ежегодно, ежеквартально
		не в соответствии с приказами об утверждении составлении и ведении плана финансово-хозяйственной деятельности и бюджетной сметы	0	

2.2.	Соблюдение сроков запрашиваемой информации	соблюдение сроков	3	ежегодно, ежеквартально
		не соблюдение сроков	0	
2.3.	Соблюдение сроков размещения на сайте www.bus.gov.ru бюджетной сметы, плана финансово – хозяйственной деятельности, сведений об операциях с целевыми субсидиями	соблюдение сроков	2	ежегодно, ежеквартально
		не соблюдение сроков	0	
2.4.	Наличие просроченной кредиторской задолженности	отсутствуют	2	ежегодно, ежеквартально
		имеются	0	
2.5.	Наличие нарушений сроков и порядка представления регламентированной и нерегламентированной бюджетной/бухгалтерской отчетности, оперативной информации	отсутствуют	2	ежегодно, ежеквартально
		имеются	0	
2.6.	Наличие нарушений сроков выплаты заработной платы, перечисления страховых взносов, налогов и иных платежей в бюджет	отсутствуют	3	ежегодно, ежеквартально
		имеются	0	
2.7.	Наличие несоответствия учетных данных показателям бухгалтерской отчетности	отсутствуют	3	ежегодно, ежеквартально
		имеются	0	
2.7.1	Наличие недостоверных показателей бухгалтерской/бюджетной отчетности, в том числе выявленных в ходе проверок уполномоченными органами	отсутствуют	5	ежегодно, ежеквартально
		имеются	0	
2.7.2	Наличие нарушений ведения бухгалтерского (бюджетного) учета на основании аналитических отчетов, формируемых в автоматизированной информационной системе управления финансово-хозяйственной деятельностью исполнительных органов власти Иркутской области и государственных учреждений Иркутской области	отсутствуют	3	ежегодно, ежеквартально
		имеются	0	
2.8.	Наличие несоответствия данных выплаты заработной платы в автоматизированной информационной системе управления финансово-хозяйственной деятельностью исполнительных органов государственной власти и государственных учреждений Иркутской области (АИС ФХД)	отсутствуют	2	ежегодно, ежеквартально
		имеются	0	
Наличие нарушений при расходовании бюджетных и внебюджетных средств, выявленных в ходе проверок, а также результаты заслушивания отчетов о деятельности медицинских и образовательных организаций				
2.9	Отсутствие нарушений финансово-хозяйственной деятельности, приведших к нецелевому и неэффективному расходованию бюджетных и внебюджетных средств в течение учетного периода, установленных в ходе проверок	отсутствуют	5	ежегодно
		имеются	0	
2.10	Результаты заслушивания отчетов о деятельности медицинских и образовательных организаций*	условно удовлетворительно	1	ежегодно, ежеквартально
		удовлетворительно	3	
		неудовлетворительно	0	

Деятельность, направленная на работу с кадрами				
3.1.	Укомплектованность штата организаций основным персоналом	$\Pi = \text{Пфакт} / \text{Пштат} * 100\%$, где Пфакт - количество работников, фактически занимающих штатные единицы организации по основной должности за соответствующий период; Пштат - плановое количество штатных единиц организации, утвержденное на соответствующий период		
		при значении Π 60% и более	4	ежегодно
		при значении Π менее 60%	0	
3.3.	Текучесть кадров организации	$K_t = K_u / C_{\text{ср}} * 100\%$, где Кт - коэффициент текучести; Ку - количество уволенных сотрудников (без учета сотрудников, принятых вновь в ту же организацию в отчетном году); Чср - среднесписочная численность		
		от 0 до 10 %	2	ежегодно
		от 11% до 30 %	1	
		выше 30%	0	
3.4.	Предельный уровень соотношения средней заработной платы руководителей, их заместителей, главных бухгалтеров и работников организации в кратности от 1 до 6 с учетом сложности и объема выполняемой работы	соблюдение	2	ежегодно
		несоблюдение	0	
3.5.	Соблюдение соотношения доли расходов на оплату труда административно-управленческого и вспомогательного персонала к фонду оплаты труда учреждения	не более 40%	2	ежегодно
		более 40%	0	
3.6.	Достижение установленных учредителем целевых значений показателей по повышению заработной платы отдельных категорий работников социальной сферы в соответствии с указами Президента Российской Федерации от 7 мая 2012 года № 597, от 1 июня 2012 года № 761, от 28 декабря 2012 года № 1688	достижение	3	ежегодно
		недостижение	0	
Прочая деятельность				
4.1.	Соблюдение срока определения поставщика (подрядчика, исполнителя) 100 дней на капитальный ремонт и приобретение объектов недвижимого имущества в государственную собственность, установленного законом Иркутской области об областном бюджете на очередной финансовый год и плановый период	достигнуто	3	ежегодно
		нарушено	0	
		не предусмотрены средства	3	
4.2.	Соблюдение срока предоставления в министерство здравоохранения Иркутской области ежемесечных отчетов по освоению средств текущего года:- по капитальному ремонту и проектным работам; - по текущему ремонту; - по мероприятиям пожарной безопасности;	предоставление в срок	3	ежегодно
		представлено с нарушением срока	1	
		не представлено	0	
4.3.	Наличие официального сайта организации или раздела об организации на сайте исполнительного органа государственной власти Иркутской области, осуществляющего функции и полномочия учредителя	имеется	1	ежегодно
		отсутствует	0	

* для организаций, которые не участвуют в заслушивании, учитывается максимальное количество баллов

».

Показатели эффективности деятельности руководителя
центра медицины катастроф

№ п/п	Показатели	Критерии	Оценка (баллы)	Периодичность
Основная деятельность государственной организации				
Медицинские показатели				
1.1.	Выполнения плана транспортировки больных в специализированные учреждения	100%	14	ежегодно, ежеквартально
		Менее 100 %	0	
1.2.	Расхождение диагнозов по сопроводительным листам	Не более 10 %	9	ежегодно, ежеквартально
		Более 10 %	0	
1.3.	Летальность во время транспортировки	Отсутствие	14	ежегодно, ежеквартально
		Наличие	0	
1.4.	Доля проанализированных мероприятий МО по направленным дефектным картам	100%	9	ежегодно, ежеквартально
		Менее 100 %	0	
1.5.	Медицинское обеспечение населения при ликвидации последствий чрезвычайных ситуаций природного, техногенного характера, террористических актов, в ходе вооруженных конфликтов	100%	9	ежегодно, ежеквартально
		Менее 100 %	0	
1.6.	Выявление случаев нарушения порядков и стандартов оказания медицинской помощи при проведении служебных проверок	Отсутствие	14	ежегодно, ежеквартально
		Наличие по независящим от учреждения причинам	11	
		Наличие	0	
1.7.	% выполнения плана обучения населения приемам оказания первой помощи	100%	9	ежегодно, ежеквартально
		Менее 100 %	0	
Иные показатели				
1.8.	Соответствие деятельности государственной организации Иркутской области (далее - организация) уставным целям и задачам организации	Соответствует	3	ежегодно
		Частично (не более 10%) не соответствует	1	
		Не соответствует	0	
1.9.	Результативность выполнения государственного задания для организаций, которым установлено государственное задание	от 95% до 105%	2	ежегодно
		ниже 95%	0	
1.10.	Соблюдение нормативов объема медицинской помощи по ее видам, установленным ТПГТ	100 и более	2	ежегодно
		от 95 до 100	1	
		ниже 95	0	
1.11.	Использование находящегося в оперативном управлении организации недвижимого имущества в соответствии с уставной деятельностью организации	90-100/70-100	3	ежегодно
		менее 90/ менее 70	0	
		отсутствие объектов на балансе организации	3	
1.12.	Эффективность использования площадей, не задействованных организацией в уставных целях	сдается в аренду или предоставляется по договору пользования 100%	3	ежегодно
		менее 100%	0	
Финансово-хозяйственная деятельность и исполнительская дисциплина				
2.1.	Внесение изменений организацией в бюджетную смету, план финансово-хозяйственной деятельности	в соответствии с приказами об утверждении составления и ведении плана финансово-хозяйственной деятельности и бюджетной сметы	2	ежегодно, ежеквартально
		не в соответствии с приказами об утверждении составления и ведении плана финансово-хозяйственной деятельности и бюджетной сметы	0	
2.2.	Соблюдение сроков запрашиваемой информации	соблюдение сроков	3	ежегодно, ежеквартально
		не соблюдение сроков	0	

2.3.	Соблюдение сроков размещения на сайте www. bus.gov.ru бюджетной сметы, плана финансово – хозяйственной деятельности, сведений об операциях с целевыми субсидиями	соблюдение сроков	2	ежегодно, ежеквартально
		не соблюдение сроков	0	
2.3.1	Процент штрафных санкций, примененных страховыми организациями в отношении медицинских учреждений, подведомственных министерству здравоохранения Иркутской области	Сокращен, по сравнению с достигнутым показателем в прошлом отчетном периоде	5	ежегодно, ежеквартально
		Увеличен, по сравнению с достигнутым показателем в прошлом отчетном периоде	0	
2.4.	Наличие просроченной кредиторской задолженности	отсутствуют	2	ежегодно, ежеквартально
		имеются	0	
2.5.	Наличие нарушений сроков и порядка представления регламентированной и нерегламентированной бюджетной/бухгалтерской отчетности, оперативной информации	отсутствуют	2	ежегодно, ежеквартально
		имеются	0	
2.6.	Наличие нарушений сроков выплаты заработной платы, перечисления страховых взносов, налогов и иных платежей в бюджет	отсутствуют	3	ежегодно, ежеквартально
		имеются	0	
2.7.	Наличие несоответствия учетных данных показателям бухгалтерской отчетности	отсутствуют	3	ежегодно, ежеквартально
		имеются	0	
2.7.1	Наличие недостоверных показателей бухгалтерской/бюджетной отчетности, в том числе выявленных в ходе проверок уполномоченными органами	отсутствуют	5	ежегодно, ежеквартально
		имеются	0	
2.7.2	Наличие нарушений ведения бухгалтерского (бюджетного) учета на основании аналитических отчетов, формируемых в автоматизированной информационной системе управления финансово-хозяйственной деятельностью исполнительных органов власти Иркутской области и государственных учреждений Иркутской области	отсутствуют	3	ежегодно, ежеквартально
		имеются	0	
2.8.	Наличие несоответствия данных выплаты заработной платы в автоматизированной информационной системе управления финансово-хозяйственной деятельностью исполнительных органов государственной власти и государственных учреждений Иркутской области (АИС ФХД)	отсутствуют	2	ежегодно, ежеквартально
		имеются	0	
Наличие нарушений при расходовании бюджетных и внебюджетных средств, выявленных в ходе проверок, а также результаты заслушивания отчетов о деятельности медицинских и образовательных организаций				
2.9	Отсутствие нарушений финансово-хозяйственной деятельности, приведших к нецелевому и неэффективному расходованию бюджетных и внебюджетных средств в течение учетного периода, установленных в ходе проверок	отсутствуют	5	ежегодно
		имеются	0	
2.10	Результаты заслушивания отчетов о деятельности медицинских и образовательных организаций*	условно удовлетворительно	1	ежегодно, ежеквартально
		удовлетворительно	3	
		неудовлетворительно	0	

Деятельность, направленная на работу с кадрами			
3.1.	Укомплектованность штата организации врачебным персоналом	$P = \text{Пфакт} / \text{Пштат} * 100\%$, где Пфакт - количество работников, фактически занимающих штатные единицы организации по основной должности за соответствующий период; Пштат - плановое количество штатных единиц организации, утвержденное на соответствующий период	
		при значении П 60% и более	2
		при значении П менее 60%	0
ежегодно			
3.2.	Укомплектованность штата организации средними медицинскими работниками	$P = \text{Пфакт} / \text{Пштат} * 100\%$, где Пфакт - количество работников, фактически занимающих штатные единицы организации по основной должности за соответствующий период; Пштат - плановое количество штатных единиц организации, утвержденное на соответствующий период	
		при значении П 60% и более	2
		при значении П менее 60%	0
ежегодно			
3.3.	Текучесть кадров организации	$K_t = K_u / Ч_{ср} * 100\%$, где Кт - коэффициент текучести; Ку - количество уволенных сотрудников (без учета сотрудников, принятых вновь в ту же организацию в отчетном году); Чср - среднесписочная численность	
		от 0 до 5 %	2
		от 6% до 20 %	1
		выше 20%	0
ежегодно			
3.4.	Предельный уровень соотношения средней заработной платы руководителей, их заместителей, главных бухгалтеров и работников организации в кратности от 1 до 6 с учетом сложности и объема выполняемой работы	соблюдение	2
		несоблюдение	0
ежегодно			
3.5.	Соблюдение соотношения доли расходов на оплату труда административно-управленческого и вспомогательного персонала к фонду оплаты труда учреждения	не более 40%	2
		более 40%	0
ежегодно			
3.6.	Достижение установленных учредителем целевых значений показателей по повышению заработной платы отдельных категорий работников социальной сферы в соответствии с указами Президента Российской Федерации от 7 мая 2012 года № 597, от 1 июня 2012 года № 761, от 28 декабря 2012 года № 1688	достижение	3
		недостижение	0
ежегодно			
Прочая деятельность			
4.1.	Соблюдение срока определения поставщика (подрядчика, исполнителя) 100 дней на капитальный ремонт и приобретение объектов недвижимого имущества в государственную собственность, установленного законом Иркутской области об областном бюджете на очередной финансовый год и плановый период	достигнуто	3
		нарушено	0
		не предусмотрены средства	3
ежегодно			
4.2.	Соблюдение срока предоставления в министерство здравоохранения Иркутской области ежемесячных отчетов по освоению средств текущего года:- по капитальному ремонту и проектным работам; - по текущему ремонту; - по мероприятиям пожарной безопасности;	предоставление в срок	3
		представлено с нарушением срока	1
		не представлено	0
ежегодно			

4.3.	Наличие официального сайта организации или раздела об организации на сайте исполнительного органа государственной власти Иркутской области, осуществляющего функции и полномочия учредителя	имеется	1	ежегодно
		отсутствует	0	

* для организаций, которые не участвуют в заслушивании, учитывается максимальное количество баллов

».

Заместитель министра здравоохранения Иркутской области

Е.С. Голенецкая

А.А.А.А.

Показатели эффективности деятельности руководителя
центра резерв

№ п/п	Показатели	Критерии	Оценка (баллы)	Периодичность
Основная деятельность государственной организации				
1.1.	Выполнение планов освежения материальных ценностей резерва	Не менее 100 %	10	ежегодно, ежеквартально
		Менее 100 %	0	
1.2.	Выполнение планов переконсервации материальных ценностей резерва	Не менее 100 %	10	ежегодно, ежеквартально
		Менее 100 %	0	
1.3.	Соблюдение условий хранения материальных ценностей резерва	Соблюдение	10	ежегодно, ежеквартально
		Не соблюдение	0	
1.4.	Готовность к выдаче материальных ценностей по назначению в установленные сроки	Готовность 100 %	5	ежегодно, ежеквартально
		Готовность менее 100 %	0	
1.5.	Обеспечение качественной и количественной сохранности материальных ценностей резерва	Обеспечение 100 %	5	ежегодно, ежеквартально
		Обеспечение менее 100 %	0	
1.6.	Выполнение плана работы постоянной технической комиссии	Выполнение	5	ежегодно, ежеквартально
		Не выполнение	0	
1.7.	Соблюдение сроков и порядка представления отчетности и донесений в Минздрав России и Росрезерв	Соблюдение сроков	5	ежегодно, ежеквартально
		Не соблюдение сроков	0	
1.8.	Соответствие деятельности государственной организации Иркутской области (далее - организация) уставным целям и задачам организации	Соответствует	3	ежегодно
		Частично (не более 10%) не соответствует	1	
		Не соответствует	0	
1.9.	Использование находящегося в оперативном управлении организации недвижимого имущества в соответствии с уставной деятельностью казенной/ автономной (бюджетной) организации	90-100/70-100	3	ежегодно
		менее 90/ менее 70	0	
		отсутствие объектов на балансе организации	3	
1.10.	Эффективность использования площадей, не задействованных организацией в уставных целях	сдается в аренду или предоставляется по договору пользования 100%	3	ежегодно
		менее 100%	0	
Финансово-хозяйственная деятельность и исполнительская дисциплина				
2.1.	Внесение изменений организацией в бюджетную смету, план финансово-хозяйственной деятельности	в соответствии с приказами об утверждении составления и ведении плана финансово-хозяйственной деятельности и бюджетной сметы	2	ежегодно, ежеквартально
		не в соответствии с приказами об утверждении составления и ведении плана финансово-хозяйственной деятельности и бюджетной сметы	0	
2.2.	Соблюдение сроков запрашиваемой информации	соблюдение сроков	3	ежегодно, ежеквартально
		не соблюдение сроков	0	

2.3.	Соблюдение сроков размещения на сайте www.bus.gov.ru бюджетной сметы, плана финансово-хозяйственной деятельности, сведений об операциях с целевыми субсидиями	соблюдение сроков	2	ежегодно, ежеквартально	
		не соблюдение сроков	0		
2.4.	Наличие просроченной кредиторской задолженности	отсутствуют	2	ежегодно, ежеквартально	
		имеются	0		
2.5.	Наличие нарушений сроков и порядка представления регламентированной и нерегламентированной бюджетной/бухгалтерской отчетности, оперативной информации	отсутствуют	2	ежегодно, ежеквартально	
		имеются	0		
2.6.	Наличие нарушений сроков выплаты заработной платы, перечисления страховых взносов, налогов и иных платежей в бюджет	отсутствуют	3	ежегодно, ежеквартально	
		имеются	0		
2.7.	Наличие несоответствия учетных данных показателям бухгалтерской отчетности	отсутствуют	3	ежегодно, ежеквартально	
		имеются	0		
2.7.1	Наличие недостоверных показателей бухгалтерской/бюджетной отчетности, в том числе выявленных в ходе проверок уполномоченными органами	отсутствуют	5	ежегодно, ежеквартально	
		имеются	0		
2.7.2	Наличие нарушений ведения бухгалтерского (бюджетного) учета на основании аналитических отчетов, формируемых в автоматизированной информационной системе управления финансово-хозяйственной деятельностью исполнительных органов власти Иркутской области и государственных учреждений Иркутской области	отсутствуют	3	ежегодно, ежеквартально	
		имеются	0		
2.8.	Наличие несоответствия данных выплаты заработной платы в автоматизированной информационной системе управления финансово-хозяйственной деятельностью исполнительных органов государственной власти и государственных учреждений Иркутской области (АИС ФХД)	отсутствуют	2	ежегодно, ежеквартально	
		имеются	0		
Наличие нарушений при расходовании бюджетных и внебюджетных средств, выявленных в ходе проверок, а также результаты заслушивания отчетов о деятельности медицинских и образовательных организаций					
2.9	Отсутствие нарушений финансово-хозяйственной деятельности, приведших к нецелевому и неэффективному расходованию бюджетных и внебюджетных средств в течение учетного периода, установленных в ходе проверок	отсутствуют	5	ежегодно	
		имеются	0		
2.10	Результаты заслушивания отчетов о деятельности медицинских и образовательных организаций*	условно удовлетворительно	1	ежегодно, ежеквартально	
		удовлетворительно	3		
		неудовлетворительно	0		
Деятельность, направленная на работу с кадрами					
3.1.	Укомплектованность штата организации основным персоналом	$P = \frac{\text{Пфакт}}{\text{Пштат}} * 100\%$, где Пфакт - фактически занятые штатные единицы организации за соответствующий период; Пштат - плановое количество штатных единиц организации, утвержденное на соответствующий период			ежегодно
		при значении P 60% и более	4		
		при значении P менее 60%	0		

3.2.	Текущность кадров организации	Кт=Ку/Чср*100%, где Кт - коэффициент текучести; Ку - количество уволенных сотрудников (без учета сотрудников, принятых вновь в ту же организацию в отчетном году); Чср - среднесписочная численность		
		от 0 до 5 %	2	ежегодно
		от 6% до 20 %	1	
		выше 20%	0	
3.3.	Предельный уровень соотношения средней заработной платы руководителей, их заместителей, главных бухгалтеров и работников организации в кратности от 1 до 6 с учетом сложности и объема выполняемой работы	соблюдение	2	ежегодно
		несоблюдение	0	
3.4.	Соблюдение соотношения доли расходов на оплату труда административно-управленческого и вспомогательного персонала к фонду оплаты труда учреждения	не более 40%	2	ежегодно
		более 40%	0	
3.5.	Достижение установленных учредителем целевых значений показателей по повышению заработной платы отдельных категорий работников социальной сферы в соответствии с указами Президента Российской Федерации от 7 мая 2012 года № 597, от 1 июня 2012 года № 761, от 28 декабря 2012 года № 1688	достижение	3	ежегодно
		недостижение	0	
Прочая деятельность				
4.1.	Соблюдение срока определения поставщика (подрядчика, исполнителя) 100 дней на капитальный ремонт и приобретение объектов недвижимого имущества в государственную собственность, установленного законом Иркутской области об областном бюджете на очередной финансовый год и плановый период	достигнуто	3	ежегодно
		нарушено	0	
		не предусмотрены средства	3	
4.2.	Соблюдение срока предоставления в министерство здравоохранения Иркутской области ежемесячных отчетов по освоению средств текущего года:- по капитальному ремонту и проектным работам; - по текущему ремонту; - по мероприятиям пожарной безопасности;	предоставление в срок	3	ежегодно
		представлено с нарушением срока	1	
		не представлено	0	
4.3.	Наличие официального сайта организации или раздела об организации на сайте исполнительного органа государственной власти Иркутской области, осуществляющего функции и полномочия учредителя	имеется	1	ежегодно
		отсутствует	0	

* для организаций, которые не участвуют в заслушивании, учитывается максимальное количество баллов

».

Показатели эффективности деятельности руководителя
центра косметологии

№ п/п	Показатель	Критерии	Оценка (баллы)	Периодичность
Основная деятельность государственной организации				
Медицинские показатели				
1.1.	Выявление случаев нарушения порядков и стандартов оказания медицинской помощи при проведении служебных проверок	Отсутствие	36	ежегодно, ежеквартально
		Наличие по независимым от учреждения причинам	32	
		Наличие	0	
1.2.	Наличие обоснованы жалоб, обращений граждан по вопросу качества оказания медицинской помощи	Отсутствие	38	ежегодно, ежеквартально
		Наличие	0	
Иные показатели				
1.3.	Соответствие деятельности государственной организации Иркутской области (далее - организация) уставным целям и задачам организации	Соответствует	3	ежегодно
		Частично (не более 10%) не соответствует	1	
		Не соответствует	0	
1.4.	Соблюдение нормативов объема медицинской помощи по ее видам, установленным ТПГГ	100 и более	2	ежегодно
		от 95 до 100	1	
		ниже 95	0	
1.5.	Использование находящегося в оперативном управлении организации недвижимого имущества в соответствии с уставной деятельностью организации	90-100/70-100	3	ежегодно
		менее 90/ менее 70	0	
		отсутствие объектов на балансе организации	3	
1.6.	Эффективность использования площадей, не задействованных организацией в уставных целях	сдается в аренду или предоставляется по договору пользования 100%	3	ежегодно
		менее 100%	0	
Финансово-хозяйственная деятельность и исполнительская дисциплина				
2.1.	Внесение изменений организацией в бюджетную смету, план финансово-хозяйственной деятельности	в соответствии с приказами об утверждении составления и ведении плана финансово-хозяйственной деятельности и бюджетной сметы	2	ежегодно, ежеквартально
		не в соответствии с приказами об утверждении составления и ведении плана финансово-хозяйственной деятельности и бюджетной сметы	0	
2.2.	Соблюдение сроков запрашиваемой информации	соблюдение сроков	3	ежегодно, ежеквартально
		не соблюдение сроков	0	

2.3.	Соблюдение сроков размещения на сайте www.bus.gov.ru бюджетной сметы, плана финансово-хозяйственной деятельности, сведений об операциях с целевыми субсидиями	соблюдение сроков	2	ежегодно, ежеквартально
		не соблюдение сроков	0	
2.3.1	Процент штрафных санкций, примененных страховыми организациями в отношении медицинских учреждений, подведомственных министерству здравоохранения Иркутской области	Сокращен, по сравнению с достигнутым показателем в прошлом отчетном периоде	5	ежегодно, ежеквартально
		Увеличен, по сравнению с достигнутым показателем в прошлом отчетном периоде	0	
2.4.	Наличие просроченной кредиторской задолженности	отсутствуют	2	ежегодно, ежеквартально
		имеются	0	
2.5.	Наличие нарушений сроков и порядка представления регламентированной и нерегламентированной бюджетной/бухгалтерской отчетности, оперативной информации	отсутствуют	2	ежегодно, ежеквартально
		имеются	0	
2.6.	Наличие нарушений сроков выплаты заработной платы, перечисления страховых взносов, налогов и иных платежей в бюджет	отсутствуют	3	ежегодно, ежеквартально
		имеются	0	
2.7.	Наличие несоответствия учетных данных показателям бухгалтерской отчетности	отсутствуют	3	ежегодно, ежеквартально
		имеются	0	
2.7.1	Наличие недостоверных показателей бухгалтерской/бюджетной отчетности, в том числе выявленных в ходе проверок уполномоченными органами	отсутствуют	5	ежегодно, ежеквартально
		имеются	0	
2.7.2	Наличие нарушений ведения бухгалтерского (бюджетного) учета на основании аналитических отчетов, формируемых в автоматизированной информационной системе управления финансово-хозяйственной деятельностью исполнительных органов власти Иркутской области и государственных учреждений Иркутской области	отсутствуют	3	ежегодно, ежеквартально
		имеются	0	
2.8.	Наличие несоответствия данных выплаты заработной платы в автоматизированной информационной системе управления финансово-хозяйственной деятельностью исполнительных органов государственной власти и государственных учреждений Иркутской области (АИС ФХД)	отсутствуют	2	ежегодно, ежеквартально
		имеются	0	
Наличие нарушений при расходовании бюджетных и внебюджетных средств, выявленных в ходе проверок, а также результаты заслушивания отчетов о деятельности медицинских и образовательных организаций				
2.9	Отсутствие нарушений финансово-хозяйственной деятельности, приведших к нецелевому и неэффективному расходованию бюджетных и внебюджетных средств в течение учетного периода, установленных в ходе проверок	отсутствуют	5	ежегодно
		имеются	0	
2.10	Результаты заслушивания отчетов о деятельности медицинских и образовательных организаций*	условно удовлетворительно	1	ежегодно, ежеквартально
		удовлетворительно	3	
		неудовлетворительно	0	

Деятельность, направленная на работу с кадрами				
3.1.	Укомплектованность штата организации врачебным персоналом	$P = \frac{\text{Пфакт}}{\text{Пштат}} * 100\%$, где Пфакт - количество работников, фактически занимающих штатные единицы организации по основной должности за соответствующий период; Пштат - плановое количество штатных единиц организации, утвержденное на соответствующий период		
		при значении P 60% и более	2	ежегодно
		при значении P менее 60%	0	
3.2.	Укомплектованность штата организации средними медицинскими работниками	$P = \frac{\text{Пфакт}}{\text{Пштат}} * 100\%$, где Пфакт - количество работников, фактически занимающих штатные единицы организации по основной должности за соответствующий период; Пштат - плановое количество штатных единиц организации, утвержденное на соответствующий период		
		при значении P 60% и более	2	ежегодно
		при значении P менее 60%	0	
3.3.	Текучесть кадров организации	$K_t = \frac{K_u}{\text{Чср}} * 100\%$, где Kт - коэффициент текучести; Kу - количество уволенных сотрудников (без учета сотрудников, принятых вновь в ту же организацию в отчетном году); Чср - среднесписочная численность		
		от 0 до 5 %	2	ежегодно
		от 6% до 20 %	1	
		выше 20%	0	
3.4.	Пределный уровень соотношения средней заработной платы руководителей, их заместителей, главных бухгалтеров и работников организации в кратности от 1 до 6 с учетом сложности и объема выполняемой работы	соблюдение	2	ежегодно
		несоблюдение	0	
3.5.	Соблюдение соотношения доли расходов на оплату труда административно-управленческого и вспомогательного персонала к фонду оплаты труда учреждения	не более 40%	2	ежегодно
		более 40%	0	
3.6.	Достижение установленных учредителем целевых значений показателей по повышению заработной платы отдельных категорий работников социальной сферы в соответствии с указами Президента Российской Федерации от 7 мая 2012 года № 597, от 1 июня 2012 года № 761, от 28 декабря 2012 года № 1688	достижение	3	ежегодно
		недостижение	0	
Прочая деятельность				
4.1.	Соблюдение срока определения поставщика (подрядчика, исполнителя) 100 дней на капитальный ремонт и приобретение объектов недвижимого имущества в государственную собственность, установленного законом Иркутской области об областном бюджете на очередной финансовый год и плановый период	достигнуто	3	ежегодно
		нарушено	0	
		не предусмотрены средства	3	
4.2.	Соблюдение срока предоставления в министерство здравоохранения Иркутской области ежемесячных отчетов по освоению средств текущего года:- по капитальному ремонту и проектным работам; - по текущему ремонту; - по мероприятиям пожарной безопасности;	предоставление в срок	3	ежегодно
		представлено с нарушением срока	1	
		не представлено	0	

4.3.	Наличие официального сайта организации или раздела об организации на сайте исполнительного органа государственной власти Иркутской области, осуществляющего функции и полномочия учредителя	имеется	1	ежегодно
		отсутствует	0	
Независимая оценка качества оказания услуг медицинской организацией				
5.1.	В амбулаторных условиях	85 - 100 баллов	2,0	ежегодно, ежеквартально
		70 - 84,9 баллов	1,5	
		55 - 69,9 баллов	1,0	
		40 - 54,9 баллов	0,5	
		0 - 39,9 баллов	0,0	

* для организаций, которые не участвуют в заслушивании, учитывается максимальное количество баллов

».

Заместитель министра здравоохранения Иркутской области



Е.С. Голенецкая

Показатели эффективности деятельности руководителя
детской областной клинической больницы

№ п/п	Показатель	Критерии	Оценка (баллы)	Периодичность
Основная деятельность государственной организации				
Медицинские показатели				
1.1.	Наличие групповых внутрибольничных инфекций (5 и более человек за исключением периодов вспышек во время эпидемий) или инфицирования пациентов во время проведения манипуляций.	Отсутствие	4	ежегодно, ежеквартально
		Наличие	0	
1.2.	Доля проанализированных мероприятий МО по направленным дефектным картам	100%	4	ежегодно
		Менее 100 %	0	
1.3.	Показатель летальности	Менее 5%	8	ежегодно, ежеквартально
		Более 5%	0	
1.4.	Доля проанализированных случаев летальных исходов в стационаре	100%	4	ежегодно, ежеквартально
		Менее 100 %	0	
1.5.	Доля переданной информации о выписанных детях первого года жизни в другие медицинские организации	100%	4	ежегодно, ежеквартально
		Менее 100 %	0	
1.6.	Количество выездов специалистов в МО с организационно-методической целью (семинары, конференции, разбор дефектов, оказание практической помощи в организации и др.)	не менее 1 раза в квартал	5	ежегодно, ежеквартально
		Менее 1 раза в квартал	0	
1.7.	Охват иммунопрофилактикой медицинских работников (дифтерия, корь, ВГВ)	Не менее 96 %	6	ежегодно
		Менее 96 %	0	
1.8.	Определение вирусной нагрузки и количества CD4 клеток у больных ВИЧ инфекцией, при оказании стационарной помощи	100%	4	ежегодно, ежеквартально
		Менее 100%	0	
1.9.	Обследование на ВИЧ-инфекцию по клиническим показаниям	100%	4	ежегодно, ежеквартально
		Менее 100%	0	
1.10.	Выполнение плана выездов по проведению "Д" и профилактических осмотров детей	100%	8	ежегодно
		Менее 100 %	0	
1.11.	Соответствие поставленных диагнозов МКБ-10	100%	8	ежегодно, ежеквартально
		Менее 100 %	0	
1.12.	Выявление случаев нарушений порядков и стандартов оказания медицинской помощи при проведении служебных проверок	Отсутствие	9	ежегодно, ежеквартально
		Наличие по независящим от учреждения причинам	7	
		Наличие	0	
1.13.	Мониторинг и анализ случаев детской смертности	Отсутствие	5	ежегодно, ежеквартально
		Наличие	0	

1.14.	Дистанционное консультирование пациентов в медицинских организациях Иркутской области	Отсутствие	3	ежегодно, ежеквартально
		Наличие	0	
1.15.	Дистанционное консультирование пациентов с научно-исследовательскими медицинскими центрами (НМИЦ)	Отсутствие	4	ежегодно, ежеквартально
		Наличие	0	
1.16.	Проведение консилиумов по диагностически сложным случаям оказания медицинской помощи	Отсутствие	4	ежегодно, ежеквартально
		Наличие	0	
1.17.	Достоверность и своевременность предоставления отчетов и мониторингов	Без нарушений	4	ежегодно, ежеквартально
		С нарушениями	0	
Иные показатели				
1.18.	Соответствие деятельности государственной организации Иркутской области (далее - организация) уставным целям и задачам организации	Соответствует	3	ежегодно
		Частично (не более 10%) не соответствует	1	
		Не соответствует	0	
1.19.	Результативность выполнения государственного задания для организаций, которым установлено государственное задание	от 95% до 105%	2	ежегодно
		ниже 95%	0	
1.20.	Соблюдение нормативов объема медицинской помощи по ее видам, установленным ТПГГ	100 и более	2	ежегодно
		от 95 до 100	1	
		ниже 95	0	
1.21.	Использование находящегося в оперативном управлении организации недвижимого имущества в соответствии с уставной деятельностью организации	90-100/70-100	3	ежегодно
		менее 90/ менее 70	0	
		отсутствие объектов на балансе организации	3	
1.22.	Эффективность использования площадей, не задействованных организацией в уставных целях	сдается в аренду или предоставляется по договору пользования 100%	3	ежегодно
		менее 100%	0	
Финансово-хозяйственная деятельность и исполнительская дисциплина				
2.1.	Внесение изменений организацией в бюджетную смету, план финансово-хозяйственной деятельности	в соответствии с приказами об утверждении составления и ведении плана финансово-хозяйственной деятельности и бюджетной сметы	2	ежегодно, ежеквартально
		не в соответствии с приказами об утверждении составления и ведении плана финансово-хозяйственной деятельности и бюджетной сметы	0	
2.2.	Соблюдение сроков запрашиваемой информации	соблюдение сроков	3	ежегодно, ежеквартально
		не соблюдение сроков	0	

2.3.	Соблюдение сроков размещения на сайте www.bus.gov.ru бюджетной сметы, плана финансово-хозяйственной деятельности, сведений об операциях с целевыми субсидиями	соблюдение сроков	2	ежегодно, ежеквартально
		не соблюдение сроков	0	
2.3.1.	Процент штрафных санкций, примененных страховыми организациями в отношении медицинских учреждений, подведомственных министерству здравоохранения Иркутской области	Сокращен, по сравнению с достигнутым показателем в прошлом отчетном периоде	5	ежегодно, ежеквартально
		Увеличен, по сравнению с достигнутым показателем в прошлом отчетном периоде	0	
2.4.	Наличие просроченной кредиторской задолженности	отсутствуют	2	ежегодно, ежеквартально
		имеются	0	
2.5.	Наличие нарушений сроков и порядка представления регламентированной и нерегламентированной бюджетной/бухгалтерской отчетности, оперативной информации	отсутствуют	2	ежегодно, ежеквартально
		имеются	0	
2.6.	Наличие нарушений сроков выплаты заработной платы, перечисления страховых взносов, налогов и иных платежей в бюджет	отсутствуют	3	ежегодно, ежеквартально
		имеются	0	
2.7.	Наличие несоответствия учетных данных показателям бухгалтерской отчетности	отсутствуют	3	ежегодно, ежеквартально
		имеются	0	
2.7.1.	Наличие недостоверных показателей бухгалтерской/бюджетной отчетности, в том числе выявленных в ходе проверок уполномоченными органами	отсутствуют	5	ежегодно, ежеквартально
		имеются	0	
2.7.2.	Наличие нарушений ведения бухгалтерского (бюджетного) учета на основании аналитических отчетов, формируемых в автоматизированной информационной системе управления финансово-хозяйственной деятельностью исполнительных органов власти Иркутской области и государственных учреждений Иркутской области	отсутствуют	3	ежегодно, ежеквартально
		имеются	0	
2.8.	Наличие несоответствия данных выплаты заработной платы в автоматизированной информационной системе управления финансово-хозяйственной деятельностью исполнительных органов государственной власти и государственных учреждений Иркутской области (АИС ФХД)	отсутствуют	2	ежегодно, ежеквартально
		имеются	0	
Наличие нарушений при расходовании бюджетных и внебюджетных средств, выявленных в ходе проверок, а также результаты заслушивания отчетов о деятельности медицинских и образовательных организаций				
2.9	Отсутствие нарушений финансово-хозяйственной деятельности, приведших к нецелевому и неэффективному расходованию бюджетных и внебюджетных средств в течение учетного периода, установленных в ходе проверок	отсутствуют	5	ежегодно
		имеются	0	
2.10	Результаты заслушивания отчетов о деятельности медицинских и образовательных организаций*	условно удовлетворительно	1	ежегодно, ежеквартально
		удовлетворительно	3	
		неудовлетворительно	0	

Деятельность, направленная на работу с кадрами				
3.1.	Укомплектованность штата организации врачебным персоналом	$P = \frac{P_{\text{факт}}}{P_{\text{штат}}} * 100\%$, где Pфакт - количество работников, фактически занимающих штатные единицы организации по основной должности за соответствующий период; Pштат - плановое количество штатных единиц организации, утвержденное на соответствующий период		
		при значении P 60% и более	2	ежегодно
		при значении P менее 60%	0	
3.2.	Укомплектованность штата организации средними медицинскими работниками	$P = \frac{P_{\text{факт}}}{P_{\text{штат}}} * 100\%$, где Pфакт - количество работников, фактически занимающих штатные единицы организации по основной должности за соответствующий период; Pштат - плановое количество штатных единиц организации, утвержденное на соответствующий период		
		при значении P 60% и более	2	ежегодно
		при значении P менее 60%	0	
3.3.	Текучесть кадров организации	$K_t = \frac{K_u}{Ч_{\text{ср}}} * 100\%$, где Kт - коэффициент текущесть; Kу - количество уволенных сотрудников (без учета сотрудников, принятых вновь в ту же организацию в отчетном году); Чср - среднесписочная численность		
		от 0 до 5 %	2	ежегодно
		от 6% до 20 %	1	
		выше 20%	0	
3.4.	Предельный уровень соотношения средней зарботной платы руководителей, их заместителей, главных бухгалтеров и работников организации в кратности от 1 до 6 с учетом сложности и объема выполняемой работы	соблюдение	2	ежегодно
		несоблюдение	0	
3.5.	Соблюдение соотношения доли расходов на оплату труда административно- управленческого и вспомогательного персонала к фонду оплаты труда учреждения	не более 40%	2	ежегодно
		более 40%	0	
3.6.	Достижение установленных учредителем целевых значений показателей по повышению зарботной платы отдельных категорий работников социальной сферы в соответствии с указами Президента Российской Федерации от 7 мая 2012 года № 597, от 1 июня 2012 года № 761, от 28 декабря 2012 года № 1688	достижение	3	ежегодно
		недостижение	0	
Прочая деятельность				
4.1.	Соблюдение срока определения поставщика (подрядчика, исполнителя) 100 дней на капитальный ремонт и приобретение объектов недвижимого имущества в государственную собственность, установленного законом Иркутской области об областном бюджете на очередной финансовый год и плановый период	достигнуто	3	ежегодно
		нарушено	0	
		не предусмотрены средства	3	
4.2.	Соблюдение срока предоставления в министерство здравоохранения Иркутской области ежемесячных отчетов по освоению средств текущего года: - по капитальному ремонту и проектным работам; - по текущему ремонту; - по мероприятиям пожарной безопасности;	предоставление в срок	3	ежегодно
		представлено с нарушением срока	1	
		не представлено	0	

4.3.	Наличие официального сайта организации или раздела об организации на сайте исполнительного органа государственной власти Иркутской области, осуществляющего функции и полномочия учредителя	имеется	1	ежегодно
		отсутствует	0	
Независимая оценка качества оказания услуг медицинской организацией				
5.1.	В амбулаторных условиях	85 -100 баллов	2,0	ежегодно, ежеквартально
		70 - 84,9 баллов	1,5	
		55 - 69,9 баллов	1,0	
		40 - 54,9 баллов	0,5	
		0 - 39,9 баллов	0,0	
5.2.	В стационарных условиях	85 -100 баллов	2,0	ежегодно, ежеквартально
		70 - 84,9 баллов	1,5	
		55 - 69,9 баллов	1,0	
		40 - 54,9 баллов	0,5	
		0 - 39,9 баллов	0,0	

* для организаций, которые не участвуют в заслушивании, учитывается максимальное количество баллов

».

Заместитель министра здравоохранения Иркутской области



Е.С. Голенецкая

Показатели эффективности деятельности руководителя
госпиталя ветеранов войн

№ п/п	Показатель	Критерии	Оценка (баллы)	Периодичность
Основная деятельность государственной организации				
Медицинские показатели				
1.1.	Выявление нарушений порядков и стандартов оказания медицинской помощи при служебных проверках	Отсутствие	24	ежегодно, ежеквартально
		Наличие по независящих от учреждения причинам	20	
		Наличие	0	
1.2.	Наличие групповых внутрибольничных инфекций (5 и более человек за исключением периодов вспышек во время эпидемий) или инфицирования пациентов во время проведения манипуляций.	Отсутствие	24	ежегодно, ежеквартально
		Наличие	0	
1.3.	Наличие обоснованных обращений граждан	Отсутствие	22	ежегодно, ежеквартально
		Наличие	0	
1.4.	Охват иммунопрофилактикой медицинских работников (дифтерия, корь, ВГВ)	Не менее 96 %	20	ежегодно, ежеквартально
		Менее 96 %	0	
Иные показатели				
1.5.	Соответствие деятельности государственной организации Иркутской области (далее - организация) уставным целям и задачам организации	Соответствует	3	ежегодно
		Частично (не более 10%) не соответствует	1	
		Не соответствует	0	
1.6.	Соблюдение нормативов объема медицинской помощи по ее видам, установленным ТПГТ	100 и более	2	ежегодно
		от 95 до 100	1	
		ниже 95	0	
1.7.	Использование находящегося в оперативном управлении организации недвижимого имущества в соответствии с уставной деятельностью организации	90-100/70-100	3	ежегодно
		менее 90/ менее 70	0	
		отсутствие объектов на балансе организации	3	
1.8.	Эффективность использования площадей, не задействованных организацией в уставных целях	сдается в аренду или предоставляется по договору пользования 100%	3	ежегодно
		менее 100%	0	
1.9.	Наличие остатков лекарственных препаратов в аптечных организациях, разряженных по заявленной потребности медицинских организаций	более 24 месяцев	0	ежегодно, ежеквартально
		от 12 до 24 месяцев	2	
		от 1 до 12 месяцев	8	
1.10.	Наличие остатков лекарственных препаратов в аптечных организациях, с ограниченным сроком годности	срок годности 2 месяца и менее	0	ежегодно, ежеквартально
		срок годности от 2 до 4 месяцев	2	
		срок годности более 4 месяцев	8	

1.11.	Наличие дефектных карт по дополнительным заявкам на лекарственные препараты	1 и более	0	ежегодно, ежеквартально
		отсутствие дефектных карт	3	
Финансово-хозяйственная деятельность и исполнительская дисциплина				
2.1.	Внесение изменений организацией в бюджетную смету, план финансово-хозяйственной деятельности	в соответствии с приказами об утверждении составлении и ведении плана финансово-хозяйственной деятельности и бюджетной сметы	2	ежегодно, ежеквартально
		не в соответствии с приказами об утверждении составлении и ведении плана финансово-хозяйственной деятельности и бюджетной сметы	0	
2.2.	Соблюдение сроков запрашиваемой информации	соблюдение сроков	3	ежегодно, ежеквартально
		не соблюдение сроков	0	
2.3.	Соблюдение сроков размещения на сайте www.bus.gov.ru бюджетной сметы, плана финансово – хозяйственной деятельности, сведений об операциях с целевыми субсидиями	соблюдение сроков	2	ежегодно, ежеквартально
		не соблюдение сроков	0	
2.3.1.	Процент штрафных санкций, примененных страховыми организациями в отношении медицинских учреждений, подведомственных министерству здравоохранения Иркутской области	Сокращен, по сравнению с достигнутым показателем в прошлом отчетном периоде	5	ежегодно, ежеквартально
		Увеличен, по сравнению с достигнутым показателем в прошлом отчетном периоде	0	
2.4.	Наличие просроченной кредиторской задолженности	отсутствуют	2	ежегодно, ежеквартально
		имеются	0	
2.5.	Наличие нарушений сроков и порядка представления регламентированной и нерегламентированной бюджетной/бухгалтерской отчетности, оперативной информации	отсутствуют	2	ежегодно, ежеквартально
		имеются	0	
2.6.	Наличие нарушений сроков выплаты заработной платы, перечисления страховых взносов, налогов и иных платежей в бюджет	отсутствуют	3	ежегодно, ежеквартально
		имеются	0	
2.7.	Наличие несоответствия учетных данных показателям бухгалтерской отчетности	отсутствуют	3	ежегодно, ежеквартально
		имеются	0	
2.7.1.	Наличие недостоверных показателей бухгалтерской/бюджетной отчетности, в том числе выявленных в ходе проверок уполномоченными органами	отсутствуют	5	ежегодно, ежеквартально
		имеются	0	

2.7.2.	Наличие нарушений ведения бухгалтерского (бюджетного) учета на основании аналитических отчетов, формируемых в автоматизированной информационной системе управления финансово-хозяйственной деятельностью исполнительных органов власти Иркутской области и государственных учреждений Иркутской области	отсутствуют	3	ежегодно, ежеквартально	
		имеются	0		
2.8.	Наличие несоответствия данных выплаты заработной платы в автоматизированной информационной системе управления финансово-хозяйственной деятельностью исполнительных органов государственной власти и государственных учреждений Иркутской области (АИС ФХД)	отсутствуют	2	ежегодно, ежеквартально	
		имеются	0		
Наличие нарушений при расходовании бюджетных и внебюджетных средств, выявленных в ходе проверок, а также результаты заслушивания отчетов о деятельности медицинских и образовательных организаций					
2.9	Отсутствие нарушений финансово-хозяйственной деятельности, приведших к нецелевому и неэффективному расходованию бюджетных и внебюджетных средств в течение учетного периода, установленных в ходе проверок	отсутствуют	5	ежегодно	
		имеются	0		
2.10	Результаты заслушивания отчетов о деятельности медицинских и образовательных организаций*	условно удовлетворительно	1	ежегодно, ежеквартально	
		удовлетворительно	3		
		неудовлетворительно	0		
Деятельность, направленная на работу с кадрами					
3.1.	Укомплектованность штата организации врачебным персоналом	$P = \frac{P_{\text{факт}}}{P_{\text{штат}}} * 100\%$, где $P_{\text{факт}}$ - количество работников, фактически занимающих штатные единицы организации по основной должности за соответствующий период; $P_{\text{штат}}$ - плановое количество штатных единиц организации, утвержденное на соответствующий период			ежегодно
		при значении P 60% и более	2		
		при значении P менее 60%	0		
3.2.	Укомплектованность штата организации средними медицинскими работниками	$P = \frac{P_{\text{факт}}}{P_{\text{штат}}} * 100\%$, где $P_{\text{факт}}$ - количество работников, фактически занимающих штатные единицы организации по основной должности за соответствующий период; $P_{\text{штат}}$ - плановое количество штатных единиц организации, утвержденное на соответствующий период			ежегодно
		при значении P 60% и более	2		
		при значении P менее 60%	0		

3.3.	Текущая численность кадров организации	Кт=Ку/Чср*100%, где Кт - коэффициент текучести; Ку - количество уволенных сотрудников (без учета сотрудников, принятых вновь в ту же организацию в отчетном году); Чср - среднесписочная численность			
		от 0 до 5 %	2	ежегодно	
3.4.	Пределный уровень соотношения средней заработной платы руководителей, их заместителей, главных бухгалтеров и работников организации в кратности от 1 до 6 с учетом сложности и объема выполняемой работы	от 6% до 20 %	1		ежегодно
		выше 20%	0		
3.5.	Соблюдение соотношения доли расходов на оплату труда административно-управленческого и вспомогательного персонала к фонду оплаты труда учреждения	соблюдение	2	ежегодно	
		несоблюдение	0		
3.6.	Достижение установленных учредителем целевых значений показателей по повышению заработной платы отдельных категорий работников социальной сферы в соответствии с указами Президента Российской Федерации от 7 мая 2012 года № 597, от 1 июня 2012 года № 761, от 28 декабря 2012 года № 1688	не более 40%	2	ежегодно	
		более 40%	0		
3.6.		достижение	3	ежегодно	
		недостижение	0		
Прочая деятельность					
4.1.	Соблюдение срока определения поставщика (подрядчика, исполнителя) 100 дней на капитальный ремонт и приобретение объектов недвижимого имущества в государственную собственность, установленного законом Иркутской области об областном бюджете на очередной финансовый год и плановый период	достижимо	3	ежегодно	
		нарушено	0		
		не предусмотрены средства	3		
4.2.	Соблюдение срока предоставления в министерство здравоохранения Иркутской области ежемесячных отчетов по освоению средств текущего года: - по капитальному ремонту и проектным работам; - по текущему ремонту; - по мероприятиям пожарной безопасности;	предоставление в срок	3	ежегодно	
		представлено с нарушением срока	1		
		не представлено	0		
4.3.	Наличие официального сайта организации или раздела об организации на сайте исполнительного органа государственной власти Иркутской области, осуществляющего функции и полномочия учредителя	имеется	1	ежегодно	
		отсутствует	0		

* для организаций, которые не участвуют в заслушивании, учитывается максимальное количество баллов

».

Показатели эффективности деятельности руководителя
детской поликлиники

№ п/п	Показатель	Критерии	Оценка (баллы)	Периодичность
Основная деятельность государственной организации				
Медицинские показатели				
1.1.	Уровень качества льготного лекарственного обеспечения, в том числе отсутствие обоснованных жалоб, при реализации программы ОНЛП и Закона Иркутской области № 106-оз	Не менее 98 %	8	ежегодно, ежеквартально
		Менее 98 %	0	
1.2.	Наличие случаев младенческой смертности от управляемых причин	Отсутствие	8	ежегодно, ежеквартально
		Наличие	0	
1.3.	Выполнение плана диспансеризации и профилактических осмотров детского населения	Более 98%	8	ежегодно, ежеквартально
		90% - 98%	6	
		Менее 90%	0	
1.4.	Доля проанализированных случаев детской и младенческой смертности	100%	6	ежегодно, ежеквартально
		Менее 100 %	0	
1.5.	Полнота охвата подлежащего населения туберкулинодиагностикой и флюорографическими обследованиями подростков	Не менее 98 %	6	ежегодно
		Менее 98 %	0	
1.6.	Охват детей декретированных возрастов иммунизацией	Не менее 95 %	8	ежегодно
		Менее 95 %	0	
1.7.	Полнота охвата диспансеризацией ВИЧ-инфицированных и своевременность снятия с "Д" учета с R75	100%	9	ежегодно, ежеквартально
		Менее 100 %	0	
1.8.	Полнота обследованием детей из перинатального контакта методом ПЦР в возрасте до 2-х месяцев с целью ранней диагностики ВИЧ инфекции и своевременного назначения АРТ	100%	8	ежегодно, ежеквартально
		Менее 100 %	0	
1.9.	Внедрение принципов "бережливого производства" и комфортной среды	Да	7	ежегодно
		Нет	0	
1.10.	Доля лиц, зараженных ВИЧ, состоящих под диспансерным наблюдением, от общего числа лиц, зараженных ВИЧ	Не менее 84,7 %	7	ежегодно
		Менее 84,7 %	0	
1.11.	Выявление случаев нарушений порядков и стандартов оказания медицинской помощи при проведении служебных проверок	Отсутствие	9	ежегодно, ежеквартально
		Наличие по независимым от учреждения причинам	7	
		Наличие	0	
1.12.	Выполнение ИПРА (индивидуальных программ реабилитации инвалидов)	Не менее 98 %	7	ежегодно, ежеквартально
		Менее 98 %	0	
1.13.	"Д" детей первого года жизни	100%	7	ежегодно, ежеквартально
		Менее 100 %	0	

1.14.	Достоверность и своевременность предоставления отчетов и мониторингов	Без нарушений	4	ежегодно, ежеквартально
		С нарушениями	0	
Иные показатели				
1.15.	Соответствие деятельности государственной организации Иркутской области (далее - организация) уставным целям и задачам организации	Соответствует	3	ежегодно
		Частично (не более 10%) не соответствует	1	
		Не соответствует	0	
1.16.	Соблюдение нормативов объема медицинской помощи по ее видам, установленным ТПГГ	100 и более	2	ежегодно
		от 95 до 100	1	
		ниже 95	0	
1.17.	Использование находящегося в оперативном управлении организации недвижимого имущества в соответствии с уставной деятельностью организации	90-100/70-100	3	ежегодно
		менее 90/ менее 70	0	
		отсутствие объектов на балансе организации	3	
1.18.	Эффективность использования площадей, не задействованных организацией в уставных целях	сдается в аренду или предоставляется по договору пользования 100%	3	ежегодно
		менее 100%	0	
1.19.	Наличие остатков лекарственных препаратов в аптечных организациях, разряженных по заявленной потребности медицинских организаций	более 24 месяцев	0	ежегодно, ежеквартально
		от 12 до 24 месяцев	2	
		от 1 до 12 месяцев	8	
1.20.	Наличие остатков лекарственных препаратов в аптечных организациях, с ограниченным сроком годности	срок годности 2 месяца и менее	0	ежегодно, ежеквартально
		срок годности от 2 до 4 месяцев	2	
		срок годности более 4 месяцев	8	
1.21.	Наличие дефектных карт по дополнительным заявкам на лекарственные препараты	1 и более	0	ежегодно, ежеквартально
		отсутствие дефектных карт	3	
Финансово-хозяйственная деятельность и исполнительская дисциплина				
2.1.	Внесение изменений организацией в бюджетную смету, план финансово-хозяйственной деятельности	в соответствии с приказами об утверждении составления и ведении плана финансово-хозяйственной деятельности и бюджетной сметы	2	ежегодно, ежеквартально
		не в соответствии с приказами об утверждении составления и ведении плана финансово-хозяйственной деятельности и бюджетной сметы	0	
2.2.	Соблюдение сроков запрашиваемой информации	соблюдение сроков	3	ежегодно, ежеквартально
		не соблюдение сроков	0	
2.3.	Соблюдение сроков размещения на сайте www.bus.gov.ru бюджетной сметы, плана финансово-хозяйственной деятельности, сведений об операциях с целевыми субсидиями	соблюдение сроков	2	ежегодно, ежеквартально
		не соблюдение сроков	0	
2.3.1.	Процент штрафных санкций, примененных страховыми организациями в отношении медицинских учреждений, подведомственных министерству здравоохранения Иркутской области	Сокращен, по сравнению с достигнутым показателем в прошлом отчетном периоде	5	ежегодно, ежеквартально
		Увеличен, по сравнению с достигнутым показателем в прошлом отчетном периоде	0	
2.4.	Наличие просроченной кредиторской задолженности	отсутствуют	2	ежегодно, ежеквартально
		имеются	0	

2.5.	Наличие нарушений сроков и порядка представления регламентированной и нерегламентированной бюджетной/бухгалтерской отчетности, оперативной информации	отсутствуют	2	ежегодно, ежеквартально	
		имеются	0		
2.6.	Наличие нарушений сроков выплаты заработной платы, перечисления страховых взносов, налогов и иных платежей в бюджет	отсутствуют	3	ежегодно, ежеквартально	
		имеются	0		
2.7.	Наличие несоответствия учетных данных показателям бухгалтерской отчетности	отсутствуют	3	ежегодно, ежеквартально	
		имеются	0		
2.7.1.	Наличие недостоверных показателей бухгалтерской/бюджетной отчетности, в том числе выявленных в ходе проверок уполномоченными органами	отсутствуют	5	ежегодно, ежеквартально	
		имеются	0		
2.7.2.	Наличие нарушений ведения бухгалтерского (бюджетного) учета на основании аналитических отчетов, формируемых в автоматизированной информационной системе управления финансово-хозяйственной деятельностью исполнительных органов власти Иркутской области и государственных учреждений Иркутской области	отсутствуют	3	ежегодно, ежеквартально	
		имеются	0		
2.8.	Наличие несоответствия данных выплаты заработной платы в автоматизированной информационной системе управления финансово-хозяйственной деятельностью исполнительных органов государственной власти и государственных учреждений Иркутской области (АИС ФХД)	отсутствуют	2	ежегодно, ежеквартально	
		имеются	0		
Наличие нарушений при расходовании бюджетных и внебюджетных средств, выявленных в ходе проверок, а также результаты заслушивания отчетов о деятельности медицинских и образовательных организаций					
2.9	Отсутствие нарушений финансово-хозяйственной деятельности, приведших к нецелевому и неэффективному расходованию бюджетных и внебюджетных средств в течение учетного периода, установленных в ходе проверок	отсутствуют	5	ежегодно	
		имеются	0		
2.10	Результаты заслушивания отчетов о деятельности медицинских и образовательных организаций*	условно удовлетворительно	1	ежегодно, ежеквартально	
		удовлетворительно	3		
		неудовлетворительно	0		
Деятельность, направленная на работу с кадрами					
3.1.	Укомплектованность штата организации врачебным персоналом	$П = \frac{П_{\text{факт}}}{П_{\text{штат}}} * 100\%$, где Пфакт - количество работников, фактически занимающих штатные единицы организации по основной должности за соответствующий период; Пштат - плановое количество штатных единиц организации, утвержденное на соответствующий период			ежегодно
		при значении П 60% и более	2		
		при значении П менее 60%	0		

3.2.	Укомплектованность штата организации средними медицинскими работниками	$P = \frac{\text{Пфакт}}{\text{Пштат}} * 100\%$, где Пфакт - количество работников, фактически занимающих штатные единицы организации по основной должности за соответствующий период; Пштат - плановое количество штатных единиц организации, утвержденное на соответствующий период		
		при значении P 60% и более	2	ежегодно
		при значении P менее 60%	0	
3.3.	Текучесть кадров организации	$Kt = \frac{Kу}{Чср} * 100\%$, где Kт - коэффициент текучести; Ку - количество уволенных сотрудников (без учета сотрудников, принятых вновь в ту же организацию в отчетном году); Чср - среднесписочная численность		
		от 0 до 5 %	2	ежегодно
		от 6% до 20 %	1	
		выше 20%	0	
3.4.	Предельный уровень соотношения средней заработной платы руководителей, их заместителей, главных бухгалтеров и работников организации в кратности от 1 до 6 с учетом сложности и объема выполняемой работы	соблюдение	2	ежегодно
		несоблюдение	0	
3.5.	Соблюдение соотношения доли расходов на оплату труда административно-управленческого и вспомогательного персонала к фонду оплаты труда учреждения	не более 40%	2	ежегодно
		более 40%	0	
3.6.	Достижение установленных учредителем целевых значений показателей по повышению заработной платы отдельных категорий работников социальной сферы в соответствии с указами Президента Российской Федерации от 7 мая 2012 года № 597, от 1 июня 2012 года № 761, от 28 декабря 2012 года № 1688	достижение	3	ежегодно
		недостижение	0	
Прочая деятельность				
4.1.	Соблюдение срока определения поставщика (подрядчика, исполнителя) 100 дней на капитальный ремонт и приобретение объектов недвижимого имущества в государственную собственность, установленного законом Иркутской области об областном бюджете на очередной финансовый год и плановый период	достигнуто	3	ежегодно
		нарушено	0	
		не предусмотрены средства	3	
4.2.	Соблюдение срока предоставления в министерство здравоохранения Иркутской области ежемесячных отчетов по освоению средств текущего года:- по капитальному ремонту и проектным работам; - по текущему ремонту; - по мероприятиям пожарной безопасности;	предоставление в срок	3	ежегодно
		представлено с нарушением срока	1	
		не представлено	0	
4.3.	Наличие официального сайта организации или раздела об организации на сайте исполнительного органа государственной власти Иркутской области, осуществляющего функции и полномочия учредителя	имеется	1	ежегодно
		отсутствует	0	

Независимая оценка качества оказания услуг медицинской организацией				
5.1.	В амбулаторных условиях	85 - 100 баллов	2,0	ежегодно, ежеквартально
		70 - 84,9 баллов	1,5	
		55 - 69,9 баллов	1,0	
		40 - 54,9 баллов	0,5	
		0 - 39,9 баллов	0,0	

* для организаций, которые не участвуют в заслушивании, учитывается максимальное количество баллов

».

Заместитель министра здравоохранения Иркутской области



Е.С. Голенецкая

Показатели эффективности деятельности руководителя
городской больницы № 7 (хосписа) и Иркутского областного хосписа

№ п/п	Показатель	Критерии	Оценка (баллы)	Периодичность
Основная деятельность государственной организации				
Медицинские показатели				
1.1.	Охват медработников иммунопрофилактикой	Не менее 96 %	8	ежегодно
		Менее 96 %	0	
1.2.	Наличие обоснованные жалобы, обращений граждан	Отсутствие	8	ежегодно, ежеквартально
		Наличие	0	
1.3.	Проведение обучающих семинаров по паллиативной помощи для медицинских организаций	Проведение	10	ежегодно, ежеквартально
		Не проведение	0	
1.4.	Выявление случаев нарушения порядков и стандартов оказания медицинской помощи при проведении служебных проверок	Отсутствие	30	ежегодно, ежеквартально
		Наличие по независящим от учреждения причинам	25	
		Наличие	0	
1.5.	Организация работы выездной бригады (бригад)	Наличие	10	ежегодно, ежеквартально
		Отсутствие	0	
1.6.	Обеспечение нуждающихся пациентов медицинским оборудованием при оказании паллиативной помощи на дому	Наличие	10	ежегодно, ежеквартально
		Отсутствие	0	
1.7.	Проведение мониторинга противоболевой терапии в медицинских организациях, оказание медицинской помощи в амбулаторных условиях на территории обслуживания	Наличие	10	ежегодно, ежеквартально
		Отсутствие	0	
1.8.	Достоверность и своевременность предоставления отчетов и мониторингов	Без нарушений	4	ежегодно, ежеквартально
		С нарушениями	0	
Иные показатели				
1.9.	Соответствие деятельности государственной организации Иркутской области (далее - организация) уставным целям и задачам организации	Соответствует	3	ежегодно
		Частично (не более 10%) не соответствует	1	
		Не соответствует	0	
1.10.	Результативность выполнения государственного задания для организаций, которым установлено государственное задание	от 95% до 105%	2	ежегодно
		ниже 95%	0	
1.11.	Соблюдение нормативов объема медицинской помощи по ее видам, установленным ТИПГ	100 и более	2	ежегодно
		от 95 до 100	1	
		ниже 95	0	
1.12.	Использование находящегося в оперативном управлении организации недвижимого имущества в соответствии с уставной деятельностью организации	90-100/70-100	3	ежегодно
		менее 90/ менее 70	0	
		отсутствие объектов на балансе организации	3	
1.13.	Эффективность использования площадей, не задействованных организацией в уставных целях	сдается в аренду или предоставляется по договору пользования 100%	3	ежегодно
		менее 100%	0	
1.14.	Наличие остатков лекарственных препаратов в аптечных организациях, разряженных по заявленной потребности медицинских организаций	более 24 месяцев	0	ежегодно, ежеквартально
		от 12 до 24 месяцев	2	
		от 1 до 12 месяцев	8	

1.15.	Наличие остатков лекарственных препаратов в аптечных организациях, с ограниченным сроком годности	срок годности 2 месяца и менее	0	ежегодно, ежеквартально
		срок годности от 2 до 4 месяцев	2	
		срок годности более 4 месяцев	8	
1.16.	Наличие дефектных карт по дополнительным заявкам на лекарственные препараты	1 и более	0	ежегодно, ежеквартально
		отсутствие дефектных карт	3	
Финансово-хозяйственная деятельность и исполнительская дисциплина				
2.1.	Внесение изменений организацией в бюджетную смету, план финансово-хозяйственной деятельности	в соответствии с приказами об утверждении составлении и ведении плана финансово-хозяйственной деятельности и бюджетной сметы	2	ежегодно, ежеквартально
		не в соответствии с приказами об утверждении составлении и ведении плана финансово-хозяйственной деятельности и бюджетной сметы	0	
2.2.	Соблюдение сроков запрашиваемой информации	соблюдение сроков	3	ежегодно, ежеквартально
		не соблюдение сроков	0	
2.3.	Соблюдение сроков размещения на сайте www.bus.gov.ru бюджетной сметы, плана финансово-хозяйственной деятельности, сведений об операциях с целевыми субсидиями	соблюдение сроков	2	ежегодно, ежеквартально
		не соблюдение сроков	0	
2.4.	Наличие просроченной кредиторской задолженности	отсутствуют	2	ежегодно, ежеквартально
		имеются	0	
2.5.	Наличие нарушений сроков и порядка представления регламентированной и нерегламентированной бюджетной/бухгалтерской отчетности, оперативной информации	отсутствуют	2	ежегодно, ежеквартально
		имеются	0	
2.6.	Наличие нарушений сроков выплаты заработной платы, перечисления страховых взносов, налогов и иных платежей в бюджет	отсутствуют	3	ежегодно, ежеквартально
		имеются	0	
2.7.	Наличие несоответствия учетных данных показателям бухгалтерской отчетности	отсутствуют	3	ежегодно, ежеквартально
		имеются	0	
2.7.1	Наличие недостоверных показателей бухгалтерской/бюджетной отчетности, в том числе выявленных в ходе проверок уполномоченными органами	отсутствуют	5	ежегодно, ежеквартально
		имеются	0	
2.7.2	Наличие нарушений ведения бухгалтерского (бюджетного) учета на основании аналитических отчетов, формируемых в автоматизированной информационной системе управления финансово-хозяйственной деятельностью исполнительных органов власти Иркутской области и государственных учреждений Иркутской области	отсутствуют	3	ежегодно, ежеквартально
		имеются	0	
2.8.	Наличие несоответствия данных выплаты заработной платы в автоматизированной информационной системе управления финансово-хозяйственной деятельностью исполнительных органов государственной власти и государственных учреждений Иркутской области (АИС ФХД)	отсутствуют	2	ежегодно, ежеквартально
		имеются	0	

Наличие нарушений при расходовании бюджетных и внебюджетных средств, выявленных в ходе проверок, а также результаты заслушивания отчетов о деятельности медицинских и образовательных организаций				
2.9	Отсутствие нарушений финансово-хозяйственной деятельности, приведших к нецелевому и неэффективному расходованию бюджетных и внебюджетных средств в течение отчетного периода, установленных в ходе проверок	отсутствуют	5	ежегодно
		имеются	0	
2.10	Результаты заслушивания отчетов о деятельности медицинских и образовательных организаций*	условно удовлетворительно	1	ежегодно, ежеквартально
		удовлетворительно	3	
		неудовлетворительно	0	
Деятельность, направленная на работу с кадрами				
3.1.	Укомплектованность штата организации врачебным персоналом	$P = \frac{P_{\text{факт}}}{P_{\text{штат}}} * 100\%$, где Pфакт - количество работников, фактически занимающих штатные единицы организации по основной должности за соответствующий период; Pштат - плановое количество штатных единиц организации, утвержденное на соответствующий период		ежегодно
		при значении P 60% и более	2	
		при значении P менее 60%	0	
3.2.	Укомплектованность штата организации средними медицинскими работниками	$P = \frac{P_{\text{факт}}}{P_{\text{штат}}} * 100\%$, где Pфакт - количество работников, фактически занимающих штатные единицы организации по основной должности за соответствующий период; Pштат - плановое количество штатных единиц организации, утвержденное на соответствующий период		ежегодно
		при значении P 60% и более	2	
		при значении P менее 60%	0	
3.3.	Текучесть кадров организации	$K_t = \frac{K_u}{Ч_{\text{ср}}} * 100\%$, где Kт - коэффициент текучести; Ku - количество уволенных сотрудников (без учета сотрудников, принятых вновь в ту же организацию в отчетном году); Чср - среднесписочная численность		ежегодно
		от 0 до 5 %	2	
		от 6% до 20 %	1	
		выше 20%	0	
3.4.	Пределный уровень соотношения средней заработной платы руководителей, их заместителей, главных бухгалтеров и работников организации в кратности от 1 до 6 с учетом сложности и объема выполняемой работы	соблюдение	2	ежегодно
		несоблюдение	0	
3.5.	Соблюдение соотношения доли расходов на оплату труда административно-управленческого и вспомогательного персонала к фонду оплаты труда учреждения	не более 40%	2	ежегодно
		более 40%	0	
3.6.	Достижение установленных учредителем целевых значений показателей по повышению заработной платы отдельных категорий работников социальной сферы в соответствии с указами Президента Российской Федерации от 7 мая 2012 года № 597, от 1 июня 2012 года № 761, от 28 декабря 2012 года № 1688	достижение	3	ежегодно
		недостижение	0	
Прочая деятельность				
4.1.	Соблюдение срока определения поставщика (подрядчика, исполнителя) 100 дней на капитальный ремонт и приобретение объектов недвижимого имущества в государственную собственность, установленного законом Иркутской области об областном бюджете на очередной финансовый год и плановый период	достигнуто	3	ежегодно
		нарушено	0	
		не предусмотрены средства	3	

4.2.	Соблюдение срока предоставления в министерство здравоохранения Иркутской области ежемесячных отчетов по освоению средств текущего года:- по капитальному ремонту и проектным работам; - по текущему ремонту; - по мероприятиям пожарной безопасности;	предоставление в срок	3	ежегодно
		представлено с нарушением срока	1	
		не представлено	0	
4.3.	Наличие официального сайта организации или раздела об организации на сайте исполнительного органа государственной власти Иркутской области, осуществляющего функции и полномочия учредителя	имеется	1	ежегодно
		отсутствует	0	
Независимая оценка качества оказания услуг медицинской организацией				
5.1.	В стационарных условиях	85 -100 баллов	2,0	ежегодно, ежеквартально
		70 - 84,9 баллов	1,5	
		55 - 69,9 баллов	1,0	
		40 - 54,9 баллов	0,5	
		0 - 39,9 баллов	0,0	

* для организаций, которые не участвуют в заслушивании, учитывается максимальное количество баллов

».

Заместитель министра здравоохранения Иркутской области

Е.С. Голенецкая



Приложение 37 к приказу министерства
здравоохранения Иркутской области
от 21.08.2017 № 48-о/мпр
АМД?

«Приложение 37 к приказу министерства
здравоохранения Иркутской области
от 8 августа 2017 года № 48-мпр

Показатели эффективности деятельности руководителя центра медицинской профилактики

№ п/п	Показатели	Критерии	Оценка (баллы)	Периодичность
Основная деятельность государственной организации				
Медицинские показатели				
1.1.	Соблюдение сроков и порядка предоставления отчетности и аналитических материалов в министерство здравоохранения Иркутской области	Соблюдены	15	ежегодно, ежеквартально
		Не соблюдены	0	
1.2.	Количество подготовленных информационно-методических, информационных материалов для медицинских работников	Не менее 2	20	ежегодно, ежеквартально
		Менее 2	0	
1.3.	Проведение организационно-методической работы (семинары, конференции, массовые мероприятия и др.)	Не менее 3	20	ежегодно, ежеквартально
		Менее 3	0	
1.4.	Количество размещенных и тиражированных информационных материалов по профилактике неинфекционных заболеваний и формированию здорового образа жизни	Не менее 10	15	ежегодно, ежеквартально
		Менее 10	0	
Иные показатели				
1.5.	Соответствие деятельности государственной организации Иркутской области (далее - организация) уставным целям и задачам организации	Соответствует	3	ежегодно
		Частично (не более 10%) не соответствует	1	
		Не соответствует	0	
1.6.	Результативность выполнения государственного задания для организаций, которым установлено государственное задание	от 95% до 105%	2	ежегодно
		ниже 95%	0	
1.7.	Соблюдение нормативов объема медицинской помощи по ее видам, установленным ТППГ	100 и более	2	ежегодно
		от 95 до 100	1	
		ниже 95	0	
1.8.	Использование находящегося в оперативном управлении организации недвижимого имущества в соответствии с уставной деятельностью организации	90-100/70-100	3	ежегодно
		менее 90/ менее 70	0	
		отсутствие объектов на балансе организации	3	
1.9.	Эффективность использования площадей, не задействованных организацией в уставных целях	сдается в аренду или предоставляется по договору пользования 100%	3	ежегодно
		менее 100%	0	

Финансово-хозяйственная деятельность и исполнительская дисциплина				
2.1.	Внесение изменений организацией в бюджетную смету, план финансово-хозяйственной деятельности	в соответствии с приказами об утверждении составлении и ведении плана финансово-хозяйственной деятельности и бюджетной сметы	2	ежегодно, ежеквартально
		не в соответствии с приказами об утверждении составлении и ведении плана финансово-хозяйственной деятельности и бюджетной сметы	0	
2.2.	Соблюдение сроков запрашиваемой информации	соблюдение сроков	3	ежегодно, ежеквартально
		не соблюдение сроков	0	
2.3.	Соблюдение сроков размещения на сайте www. bus.gov.ru бюджетной сметы, плана финансово – хозяйственной деятельности, сведений об операциях с целевыми субсидиями	соблюдение сроков	2	ежегодно, ежеквартально
		не соблюдение сроков	0	
2.4.	Наличие просроченной кредиторской задолженности	отсутствуют	2	ежегодно, ежеквартально
		имеются	0	
2.5.	Наличие нарушений сроков и порядка представления регламентированной и нерегламентированной бюджетной/бухгалтерской отчетности, оперативной информации	отсутствуют	2	ежегодно, ежеквартально
		имеются	0	
2.6.	Наличие нарушений сроков выплаты заработной платы, перечисления страховых взносов, налогов и иных платежей в бюджет	отсутствуют	3	ежегодно, ежеквартально
		имеются	0	
2.7.	Наличие несоответствия учетных данных показателям бухгалтерской отчетности	отсутствуют	3	ежегодно, ежеквартально
		имеются	0	
2.7.1.	Наличие недостоверных показателей бухгалтерской/бюджетной отчетности, в том числе выявленных в ходе проверок уполномоченными органами	отсутствуют	5	ежегодно, ежеквартально
		имеются	0	
2.7.2.	Наличие нарушений ведения бухгалтерского (бюджетного) учета на основании аналитических отчетов, формируемых в автоматизированной информационной системе управления финансово-хозяйственной деятельностью исполнительных органов власти Иркутской области и государственных учреждений Иркутской области	отсутствуют	3	ежегодно, ежеквартально
		имеются	0	
2.8.	Наличие несоответствия данных выплаты заработной платы в автоматизированной информационной системе управления финансово-хозяйственной деятельностью исполнительных органов государственной власти и государственных учреждений Иркутской области (АИС ФХД)	отсутствуют	2	ежегодно, ежеквартально
		имеются	0	

Наличие нарушений при расходовании бюджетных и внебюджетных средств, выявленных в ходе проверок, а также результаты заслушивания отчетов о деятельности медицинских и образовательных организаций				
2.9	Отсутствие нарушений финансово-хозяйственной деятельности, приведших к нецелевому и неэффективному расходованию бюджетных и внебюджетных средств в течение отчетного периода, установленных в ходе проверок	отсутствуют	5	ежегодно
		имеются	0	
2.10	Результаты заслушивания отчетов о деятельности медицинских и образовательных организаций*	условно удовлетворительно	1	ежегодно, ежеквартально
		удовлетворительно	3	
		неудовлетворительно	0	
Деятельность, направленная на работу с кадрами				
3.1.	Укомплектованность штата организации врачебным персоналом	$P = \frac{P_{\text{факт}}}{P_{\text{штат}}} * 100\%$, где Pфакт - количество работников, фактически занимающих штатные единицы организации по основной должности за соответствующий период; Pштат - плановое количество штатных единиц организации, утвержденное на соответствующий период		
		при значении P 60% и более	2	ежегодно
		при значении P менее 60%	0	
3.2.	Укомплектованность штата организации средними медицинскими работниками	$P = \frac{P_{\text{факт}}}{P_{\text{штат}}} * 100\%$, где Pфакт - количество работников, фактически занимающих штатные единицы организации по основной должности за соответствующий период; Pштат - плановое количество штатных единиц организации, утвержденное на соответствующий период		
		при значении P 60% и более	2	ежегодно
		при значении P менее 60%	0	
3.3.	Текучесть кадров организации	$K_t = \frac{K_u}{Ч_{\text{ср}}} * 100\%$, где Kт - коэффициент текучести; Ku - количество уволенных сотрудников (без учета сотрудников, принятых вновь в ту же организацию в отчетном году); Чср - среднесписочная численность		
		от 0 до 5 %	2	ежегодно
		от 6% до 20 %	1	
		выше 20%	0	
соблюдение	2			
3.4.	Предельный уровень соотношения средней заработной платы руководителей, их заместителей, главных бухгалтеров и работников организации в кратности от 1 до 6 с учетом сложности и объема выполняемой работы	несоблюдение	0	ежегодно
3.5.	Соблюдение соотношения доли расходов на оплату труда административно-управленческого и вспомогательного персонала к фонду оплаты труда учреждения	не более 40%	2	ежегодно
		более 40%	0	

3.6.	Достижение установленных учредителем целевых значений показателей по повышению заработной платы отдельных категорий работников социальной сферы в соответствии с указами Президента Российской Федерации от 7 мая 2012 года № 597, от 1 июня 2012 года № 761, от 28 декабря 2012 года № 1688	достижение	3	ежегодно
		недостижение	0	
Прочая деятельность				
4.1.	Соблюдение срока определения поставщика (подрядчика, исполнителя) 100 дней на капитальный ремонт и приобретение объектов недвижимого имущества в государственную собственность, установленного законом Иркутской области об областном бюджете на очередной финансовый год и плановый период	достигнуто	3	ежегодно
		нарушено	0	
		не предусмотрены средства	3	
4.2.	Соблюдение срока предоставления в министерство здравоохранения Иркутской области ежемесячных отчетов по освоению средств текущего года:- по капитальному ремонту и проектным работам; - по текущему ремонту; - по мероприятиям пожарной безопасности	предоставление в срок	3	ежегодно
		представлено с нарушением срока	1	
		не представлено	0	
4.3.	Наличие официального сайта организации или раздела об организации на сайте исполнительного органа государственной власти Иркутской области, осуществляющего функции и полномочия учредителя	имеется	1	ежегодно
		отсутствует	0	

* для организаций, которые не участвуют в заслушивании, учитывается максимальное количество баллов

».

Заместитель министра здравоохранения Иркутской области

Е.С. Голенецкая

